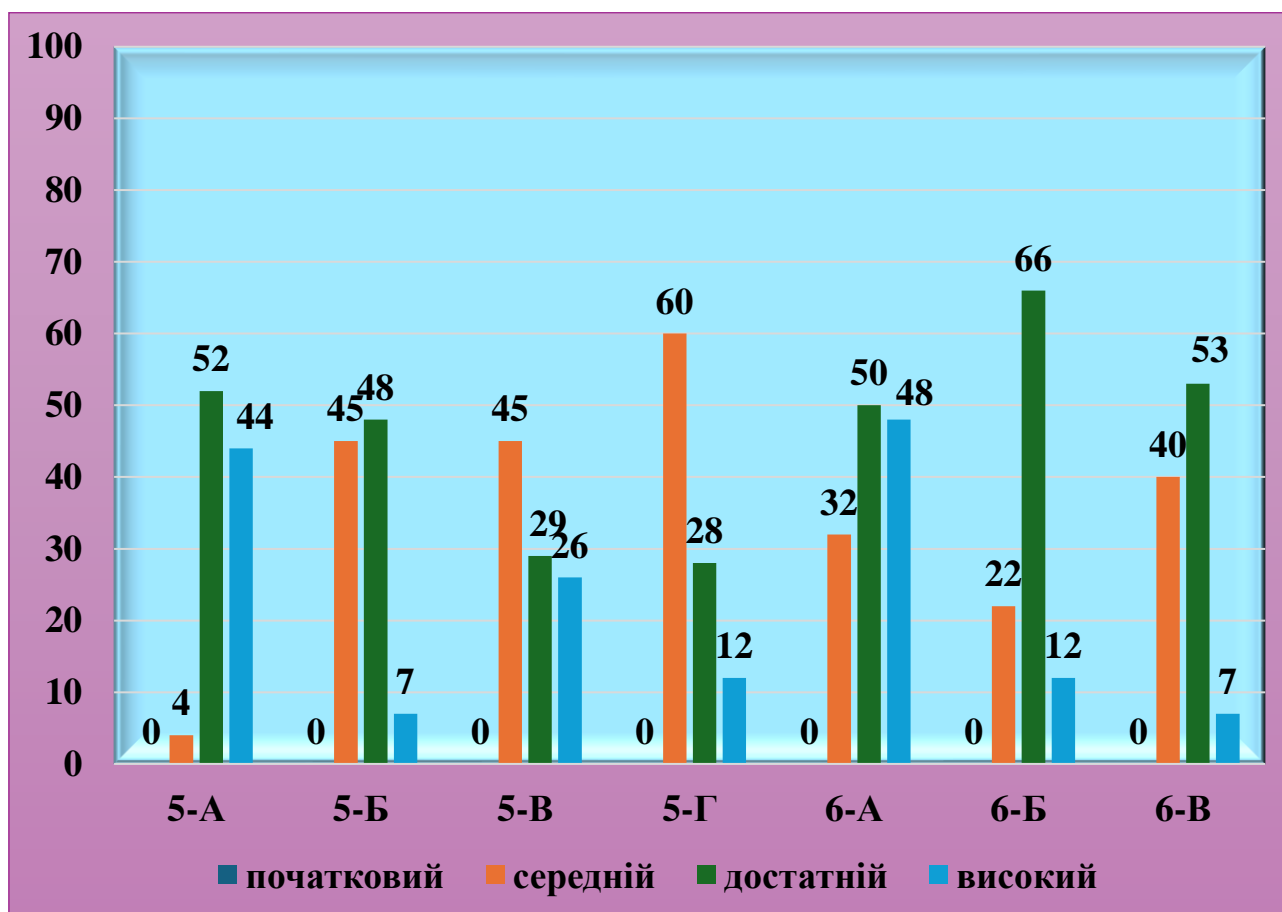


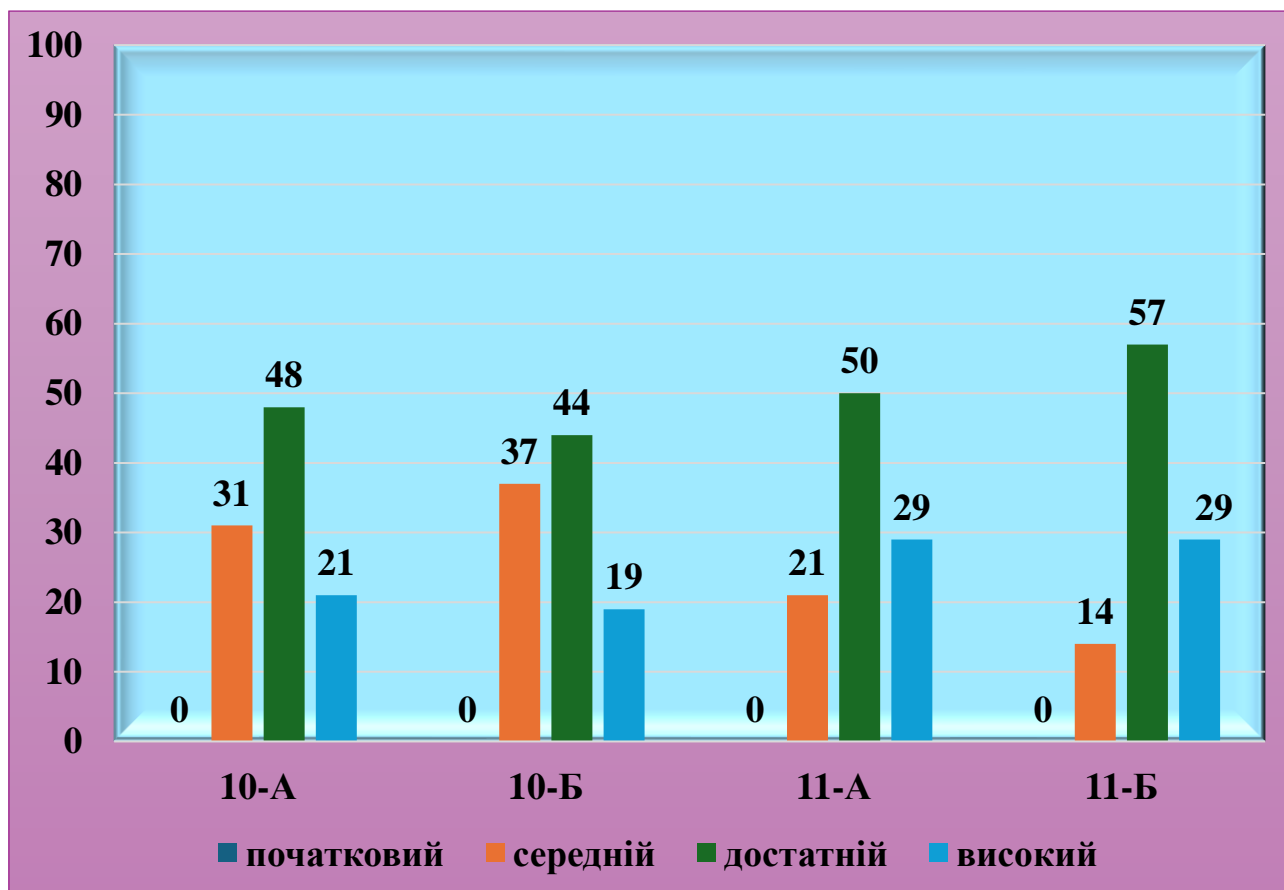
**Моніторинг успішності учнів з математики
2023/2024 навчальний рік**

Клас	К-ть учнів	Початковий		Середній		Достатній		Високий		Якість
		К-ть	%	К-ть	%	К-ть	%	К-ть	%	
5-А	27	0	0	1	4	14	52	12	44	96
5-Б	27	0	0	12	45	13	48	2	7	55
5-В	31	0	0	14	45	9	29	8	26	55
5-Г	25	0	0	15	60	7	28	3	12	40
6-А	34	0	0	11	32	17	50	6	18	68
6-Б	32	0	0	7	22	21	66	4	12	78
6-В	30	0	0	12	40	16	53	2	7	60
Усього	206	0	0	72	35	97	47	37	18	65



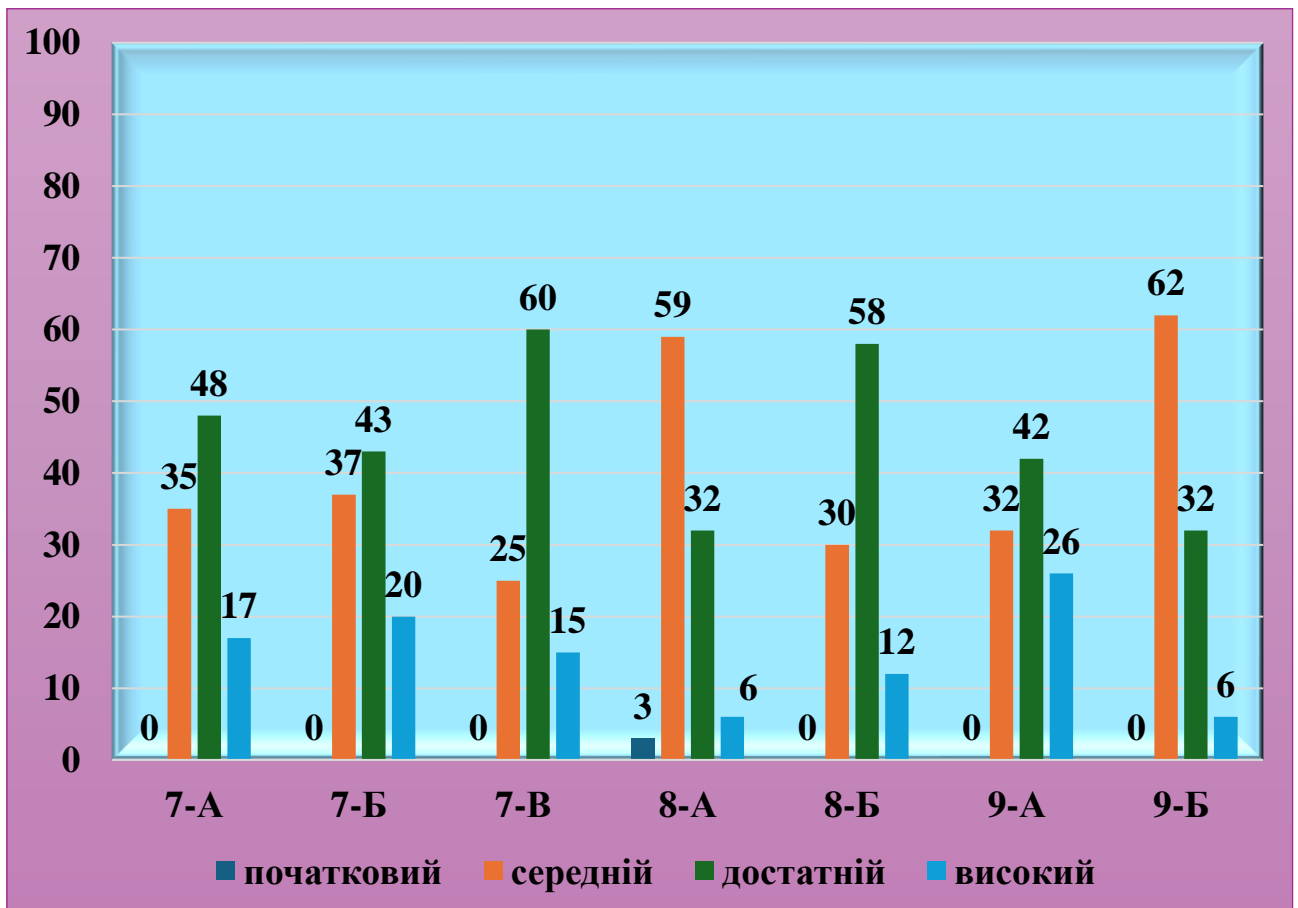
Моніторинг успішності учнів з математики
2023/2024 навчальний рік

Клас	К-ть учнів	Початковий		Середній		Достатній		Високий		Якість
		К-ть	%	К-ть	%	К-ть	%	К-ть	%	
10-А	29	0	0	9	31	14	48	6	21	69
10-Б	32	0	0	12	37	14	44	6	19	63
11-А	28	0	0	6	21	14	50	8	29	79
11-Б	28	0	0	4	14	16	57	8	29	86
Усього	117	0	0	31	26	58	50	28	24	74



Моніторинг успішності учнів з алгебри
2023/2024 навчальний рік

Клас	К-ть учнів	Початковий		Середній		Достатній		Високий		Якість
		К-ть	%	К-ть	%	К-ть	%	К-ть	%	
7-А	23	0	0	8	35	11	48	4	17	65
7-Б	30	0	0	11	37	13	43	6	20	63
7-В	20	0	0	5	25	12	60	3	15	85
8-А	34	1	3	20	59	11	32	2	6	38
8-Б	33	0	0	10	30	19	58	4	12	70
9-А	31	0	0	10	32	13	42	8	26	68
9-Б	34	0	0	21	62	11	32	2	6	38
Усього	205	1	0,5	85	41,5	90	44	29	14	58



Моніторинг успішності учнів з геометрії
2023/2024 навчальний рік

Клас	К-ть учнів	Початковий		Середній		Достатній		Високий		Якість
		К-ть	%	К-ть	%	К-ть	%	К-ть	%	
7-А	23	0	0	7	30	11	48	5	22	70
7-Б	30	0	0	12	40	13	43	5	17	60
7-В	20	0	0	4	20	13	65	3	15	80
8-А	34	1	3	19	56	12	35	2	6	41
8-Б	33	0	0	9	27	19	58	5	15	73
9-А	31	0	0	10	32	12	39	9	29	68
9-Б	34	0	0	19	56	14	41	1	3	29
Усього	205	1	0,5	80	39	94	46	30	14,5	60,5

