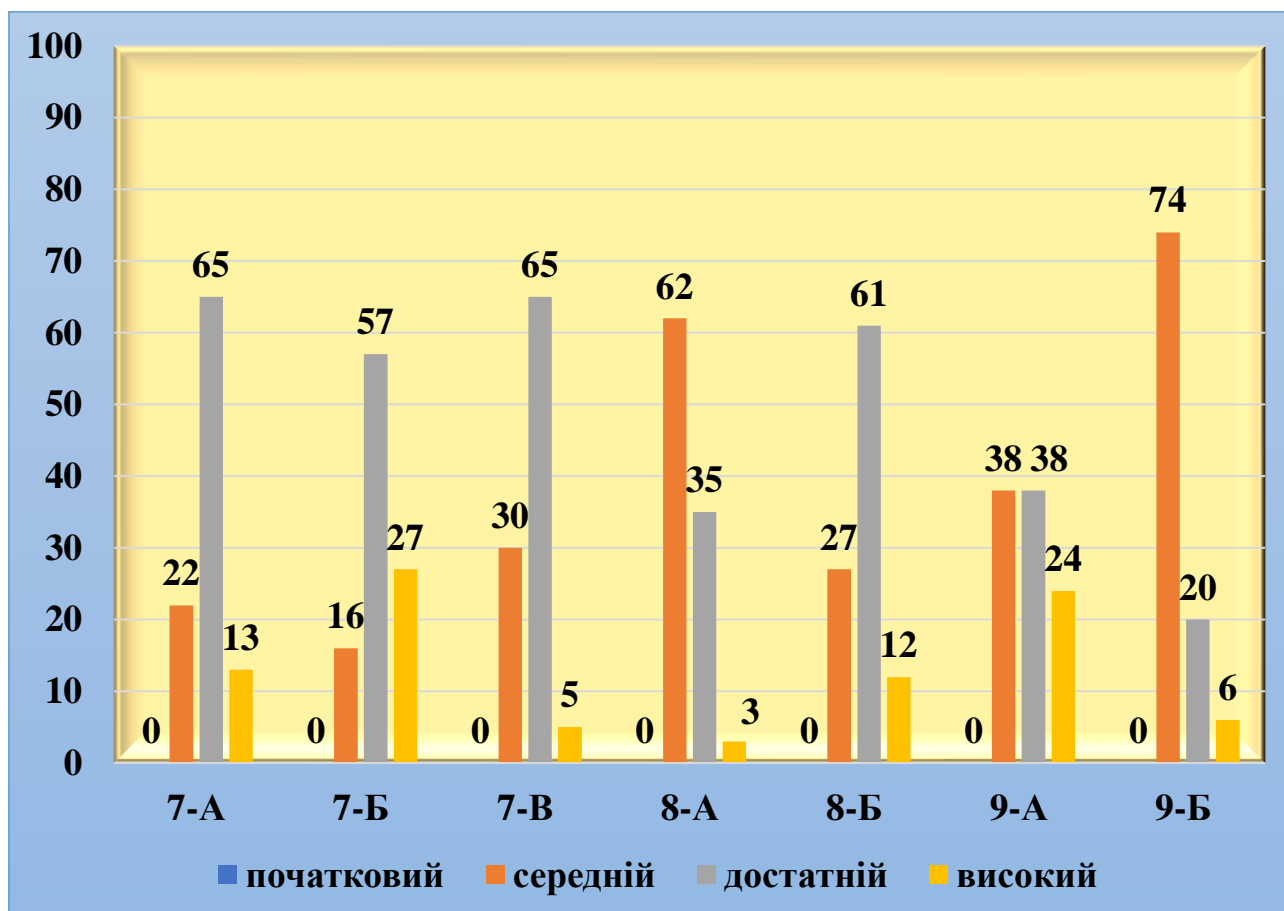


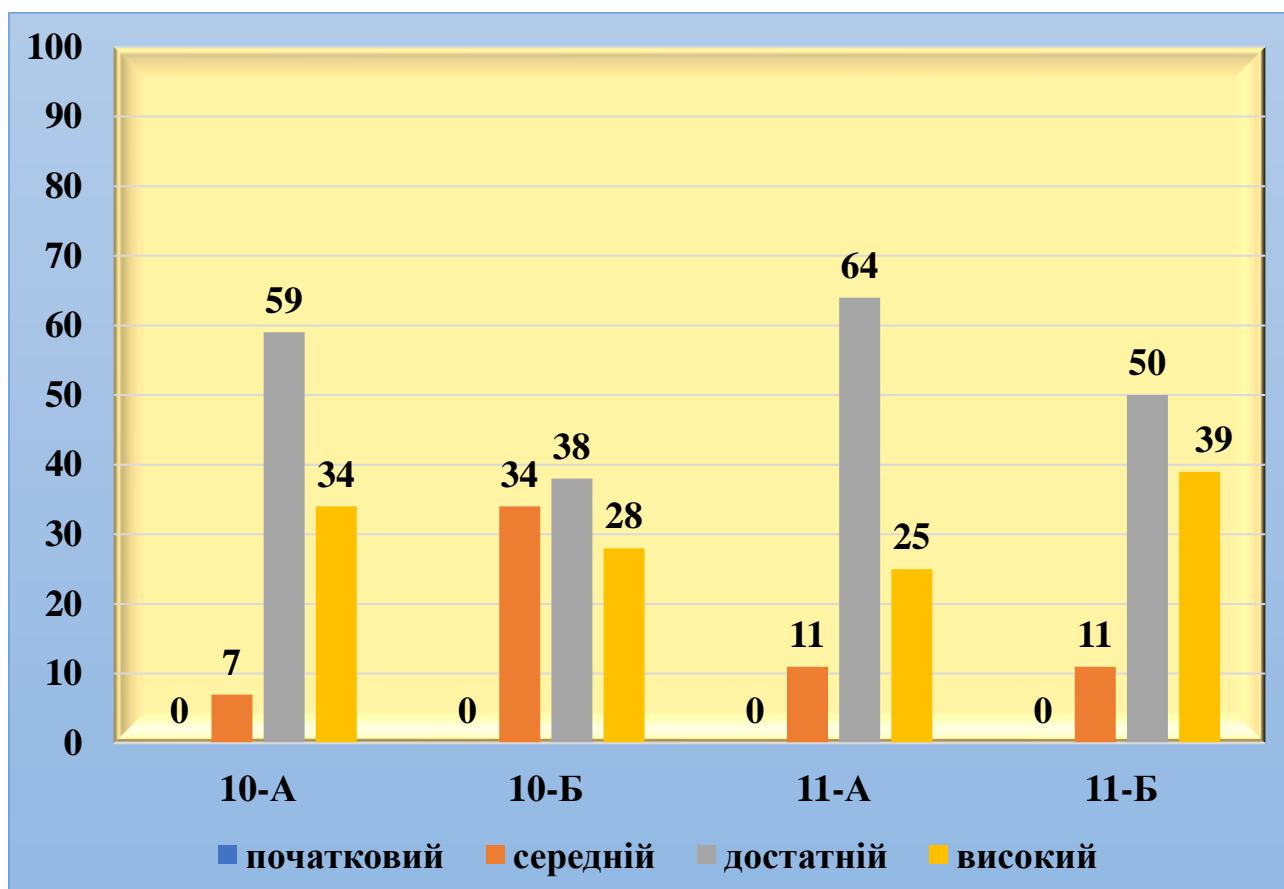
Моніторинг успішності учнів історії України  
2023/2024 навчальний рік

| Клас   | К-ть учнів | Початковий |   | Середній |    | Достатній |    | Високий |    | Якість |
|--------|------------|------------|---|----------|----|-----------|----|---------|----|--------|
|        |            | К-ть       | % | К-ть     | %  | К-ть      | %  | К-ть    | %  |        |
| 7-А    | 23         |            |   | 5        | 22 | 15        | 65 | 3       | 13 | 78%    |
| 7-Б    | 30         |            |   | 5        | 16 | 17        | 57 | 8       | 27 | 83%    |
| 7-В    | 20         |            |   | 6        | 30 | 13        | 65 | 1       | 5  | 70%    |
| 8-А    | 34         |            |   | 21       | 62 | 12        | 35 | 1       | 3  | 39%    |
| 8-Б    | 33         |            |   | 9        | 27 | 20        | 61 | 4       | 12 | 73%    |
| 9-А    | 31         |            |   | 12       | 38 | 12        | 38 | 7       | 24 | 61%    |
| 9-Б    | 34         |            |   | 25       | 74 | 7         | 20 | 2       | 6  | 26%    |
| Усього | 205        |            |   | 83       | 40 | 96        | 47 | 26      | 13 | 60%    |



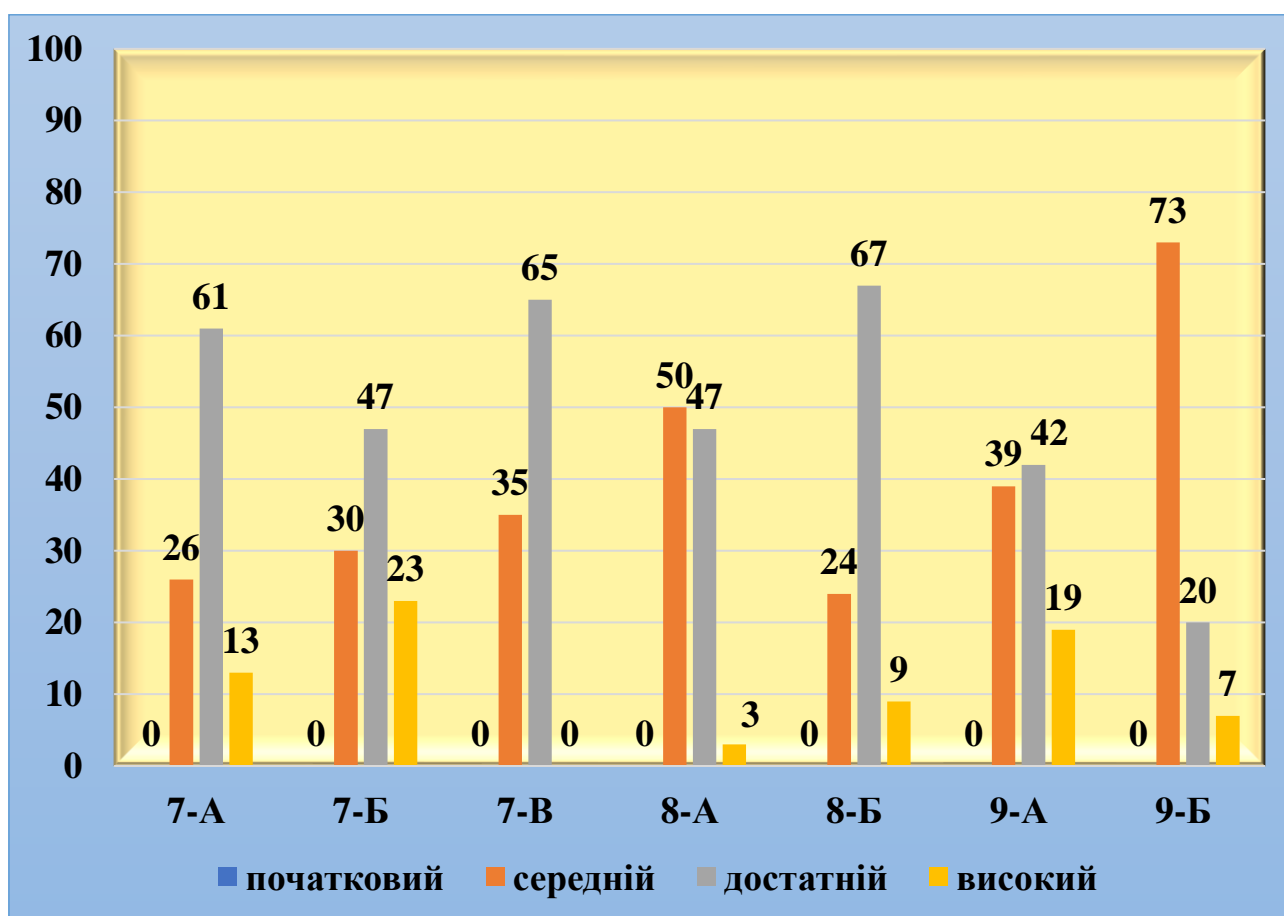
**Моніторинг успішності учнів з історії України  
2023/2024 навчальний рік**

| Клас   | К-ть учнів | Початковий |   | Середній |    | Достатній |    | Високий |    | Якість |
|--------|------------|------------|---|----------|----|-----------|----|---------|----|--------|
|        |            | К-ть       | % | К-ть     | %  | К-ть      | %  | К-ть    | %  |        |
| 10-А   | 29         |            |   | 2        | 7  | 17        | 59 | 10      | 34 | 93%    |
| 10-Б   | 32         |            |   | 11       | 34 | 12        | 38 | 9       | 28 | 66%    |
| 11-А   | 28         |            |   | 3        | 11 | 18        | 64 | 7       | 25 | 89%    |
| 11-Б   | 28         |            |   | 3        | 11 | 14        | 50 | 11      | 39 | 89%    |
| Усього | 117        |            |   | 19       | 16 | 61        | 52 | 37      | 32 | 84%    |



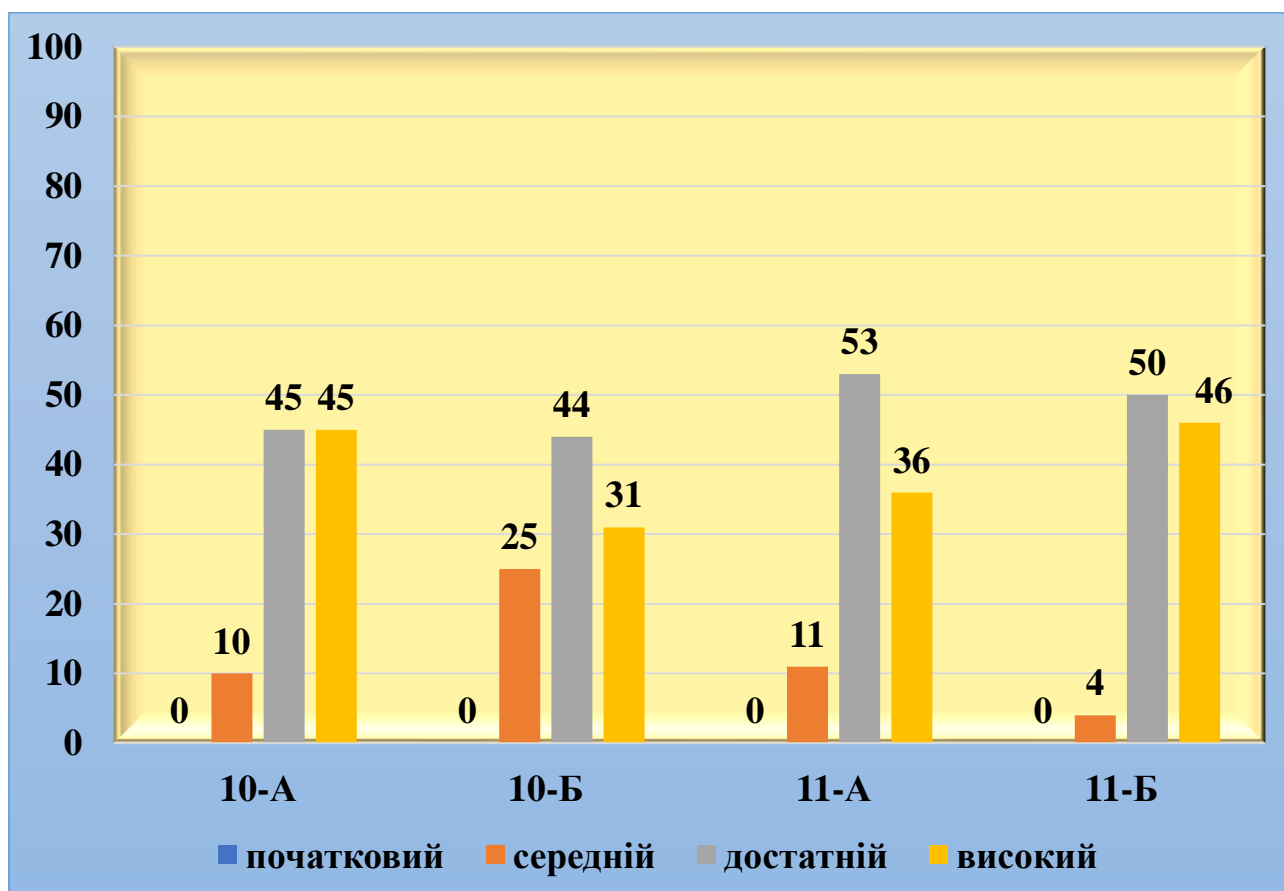
Моніторинг успішності учнів з всесвітньої історії  
2023/2024 навчальний рік

| Клас   | К-ть учнів | Початковий |   | Середній |    | Достатній |    | Високий |    | Якість |
|--------|------------|------------|---|----------|----|-----------|----|---------|----|--------|
|        |            | К-ть       | % | К-ть     | %  | К-ть      | %  | К-ть    | %  |        |
| 7-А    | 23         |            |   | 6        | 26 | 14        | 61 | 3       | 13 | 74%    |
| 7-Б    | 30         |            |   | 9        | 30 | 14        | 47 | 7       | 23 | 70%    |
| 7-В    | 20         |            |   | 7        | 35 | 13        | 65 | 0       | 0  | 65%    |
| 8-А    | 34         |            |   | 17       | 50 | 16        | 47 | 1       | 3  | 50%    |
| 8-Б    | 33         |            |   | 8        | 24 | 22        | 67 | 3       | 9  | 76%    |
| 9-А    | 31         |            |   | 12       | 39 | 13        | 42 | 6       | 19 | 61%    |
| 9-Б    | 34         |            |   | 25       | 73 | 7         | 20 | 2       | 7  | 26%    |
| Усього | 205        |            |   | 84       | 41 | 99        | 48 | 22      | 11 | 59%    |



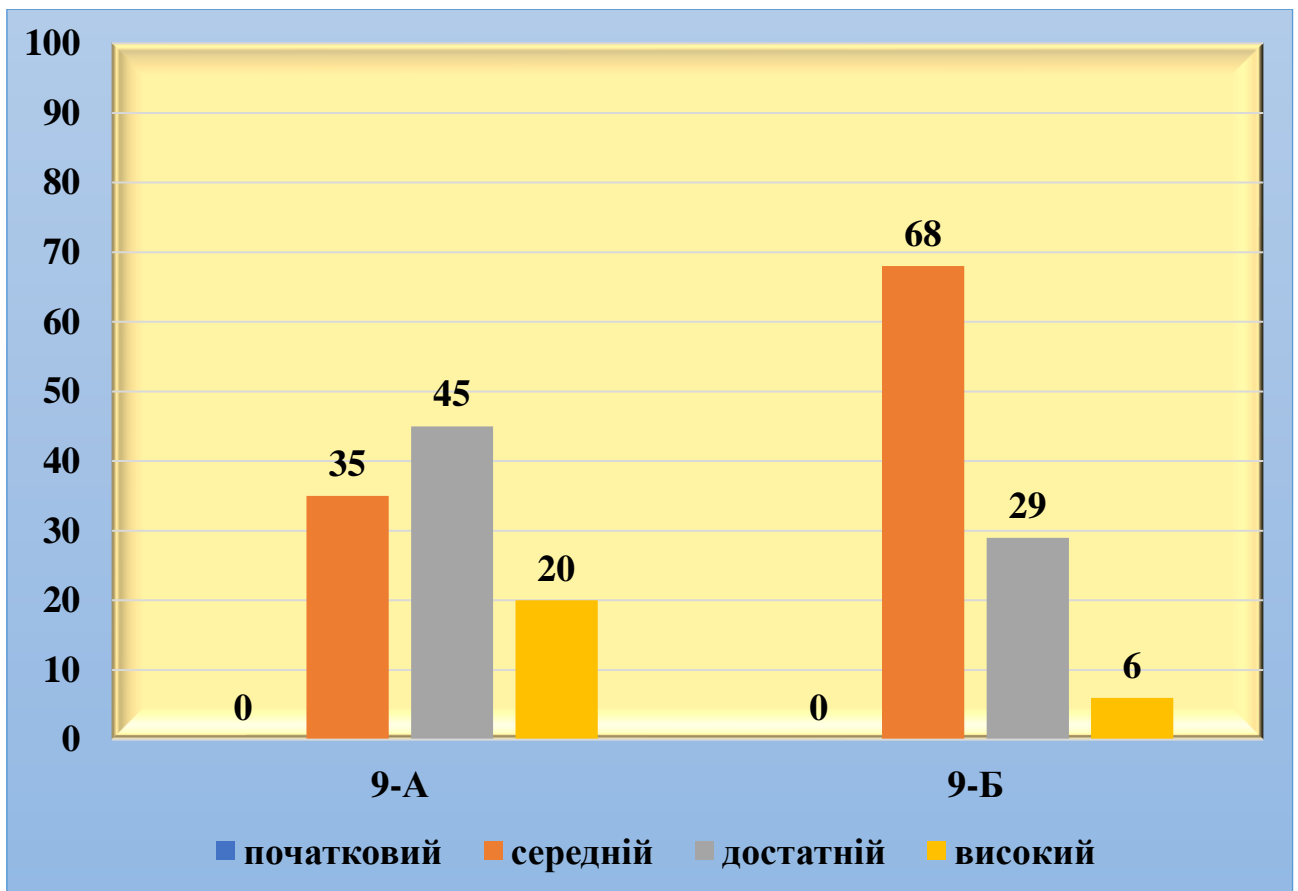
Моніторинг успішності учнів з всесвітньої історії  
2023/2024 навчальний рік

| Клас   | К-ть учнів | Початковий |   | Середній |    | Достатній |    | Високий |    | Якість |
|--------|------------|------------|---|----------|----|-----------|----|---------|----|--------|
|        |            | К-ть       | % | К-ть     | %  | К-ть      | %  | К-ть    | %  |        |
| 10-А   | 29         |            |   | 3        | 10 | 13        | 45 | 13      | 45 | 90%    |
| 10-Б   | 32         |            |   | 8        | 25 | 14        | 44 | 10      | 31 | 75%    |
| 11-А   | 28         |            |   | 3        | 11 | 15        | 53 | 10      | 36 | 89%    |
| 11-Б   | 28         |            |   | 1        | 4  | 14        | 50 | 13      | 46 | 96%    |
| Усього | 117        |            |   | 15       | 13 | 56        | 48 | 46      | 39 | 87%    |



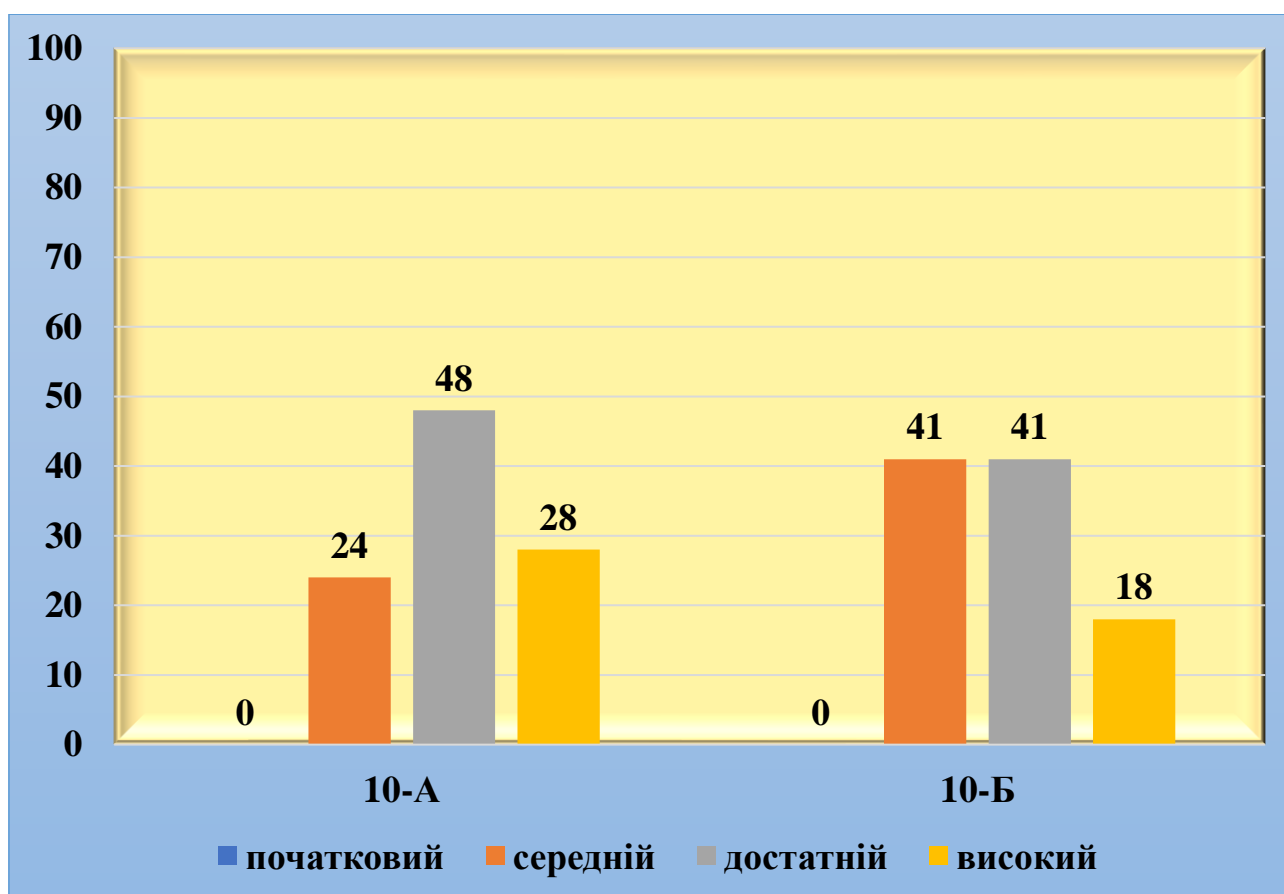
Моніторинг успішності учнів з основ правознавства  
2023/2024 навчальний рік

| Клас   | К-ть учнів | Початковий |   | Середній |    | Достатній |    | Високий |    | Якість |
|--------|------------|------------|---|----------|----|-----------|----|---------|----|--------|
|        |            | К-ть       | % | К-ть     | %  | К-ть      | %  | К-ть    | %  |        |
| 9-А    | 31         |            |   | 11       | 35 | 14        | 45 | 6       | 20 | 65%    |
| 9-Б    | 34         |            |   | 23       | 68 | 9         | 29 | 2       | 6  | 33%    |
| Усього | 65         |            |   | 34       | 52 | 23        | 35 | 8       | 13 | 49%    |



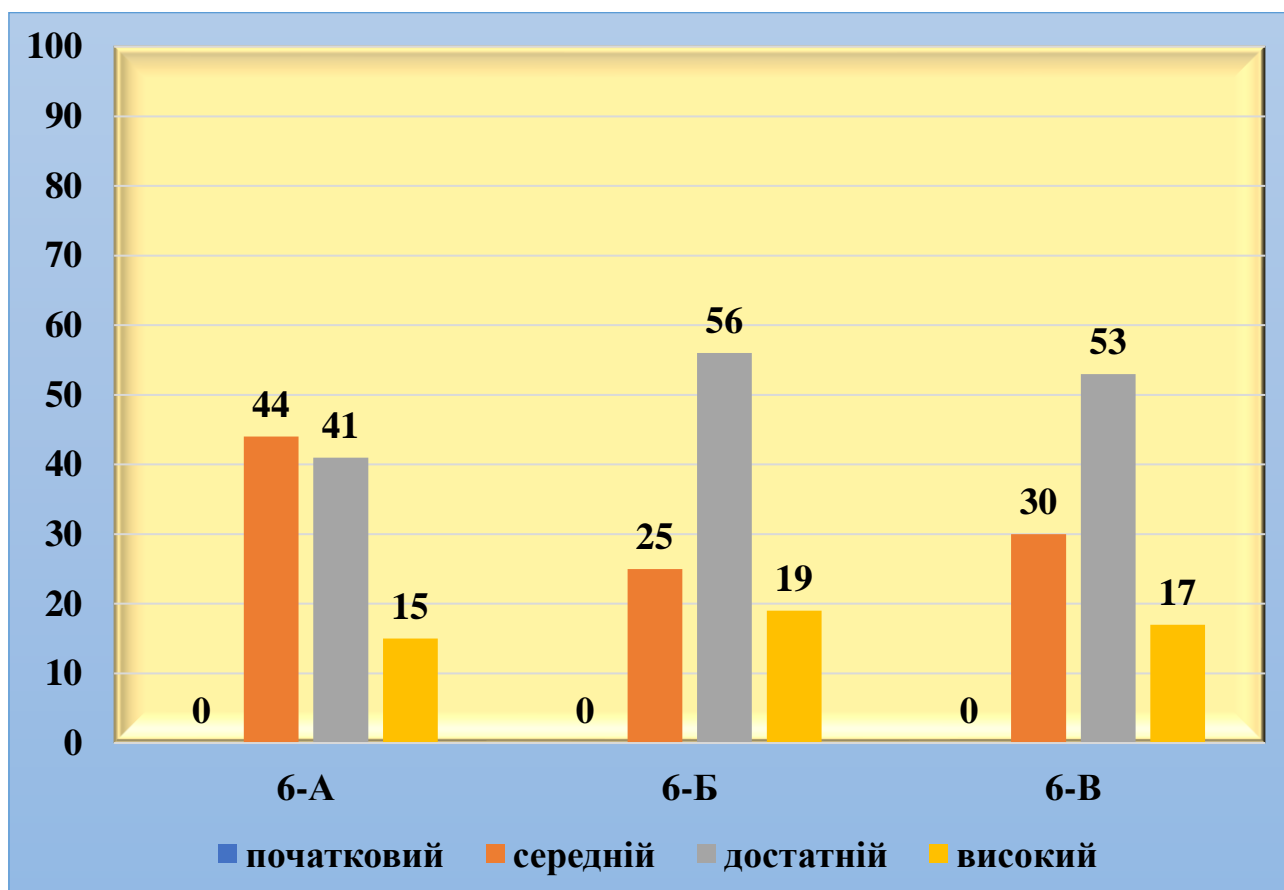
Моніторинг успішності учнів з громадянської освіти  
2023/2024 навчальний рік

| Клас   | К-ть учнів | Початковий |   | Середній |    | Достатній |    | Високий |    | Якість |
|--------|------------|------------|---|----------|----|-----------|----|---------|----|--------|
|        |            | К-ть       | % | К-ть     | %  | К-ть      | %  | К-ть    | %  |        |
| 10-А   | 29         |            |   | 7        | 24 | 14        | 48 | 8       | 28 | 76%    |
| 10-Б   | 32         |            |   | 13       | 41 | 13        | 41 | 6       | 18 | 59%    |
| Усього | 61         |            |   | 20       | 33 | 27        | 44 | 14      | 23 | 68%    |



Моніторинг успішності учнів з історії України. Всесвітньої історії  
2023/2024 навчальний рік

| Клас   | К-ть учнів | Початковий |   | Середній |    | Достатній |    | Високий |    | Якість |
|--------|------------|------------|---|----------|----|-----------|----|---------|----|--------|
|        |            | К-ть       | % | К-ть     | %  | К-ть      | %  | К-ть    | %  |        |
| 6-А    | 34         |            |   | 15       | 44 | 14        | 41 | 5       | 15 | 56%    |
| 6-Б    | 32         |            |   | 8        | 25 | 18        | 56 | 6       | 19 | 75%    |
| 6-В    | 30         |            |   | 9        | 30 | 16        | 53 | 5       | 17 | 70%    |
| Усього | 96         |            |   | 32       | 33 | 48        | 50 | 16      | 17 | 67%    |



Моніторинг успішності учнів з вступу до історії та громадянської освіти  
2023/2024 навчальний рік

| Клас   | К-ть учнів | Початковий |   | Середній |    | Достатній |    | Високий |    | Якість |
|--------|------------|------------|---|----------|----|-----------|----|---------|----|--------|
|        |            | К-ть       | % | К-ть     | %  | К-ть      | %  | К-ть    | %  |        |
| 5-А    | 27         |            |   | 3        | 11 | 9         | 33 | 15      | 56 | 89%    |
| 5-Б    | 27         |            |   | 12       | 44 | 10        | 37 | 5       | 19 | 56%    |
| 5-В    | 31         |            |   | 8        | 26 | 14        | 45 | 9       | 29 | 74%    |
| 5-Г    | 25         |            |   | 14       | 56 | 9         | 36 | 2       | 8  | 44%    |
| Усього | 110        |            |   | 37       | 34 | 42        | 38 | 31      | 28 | 66%    |

