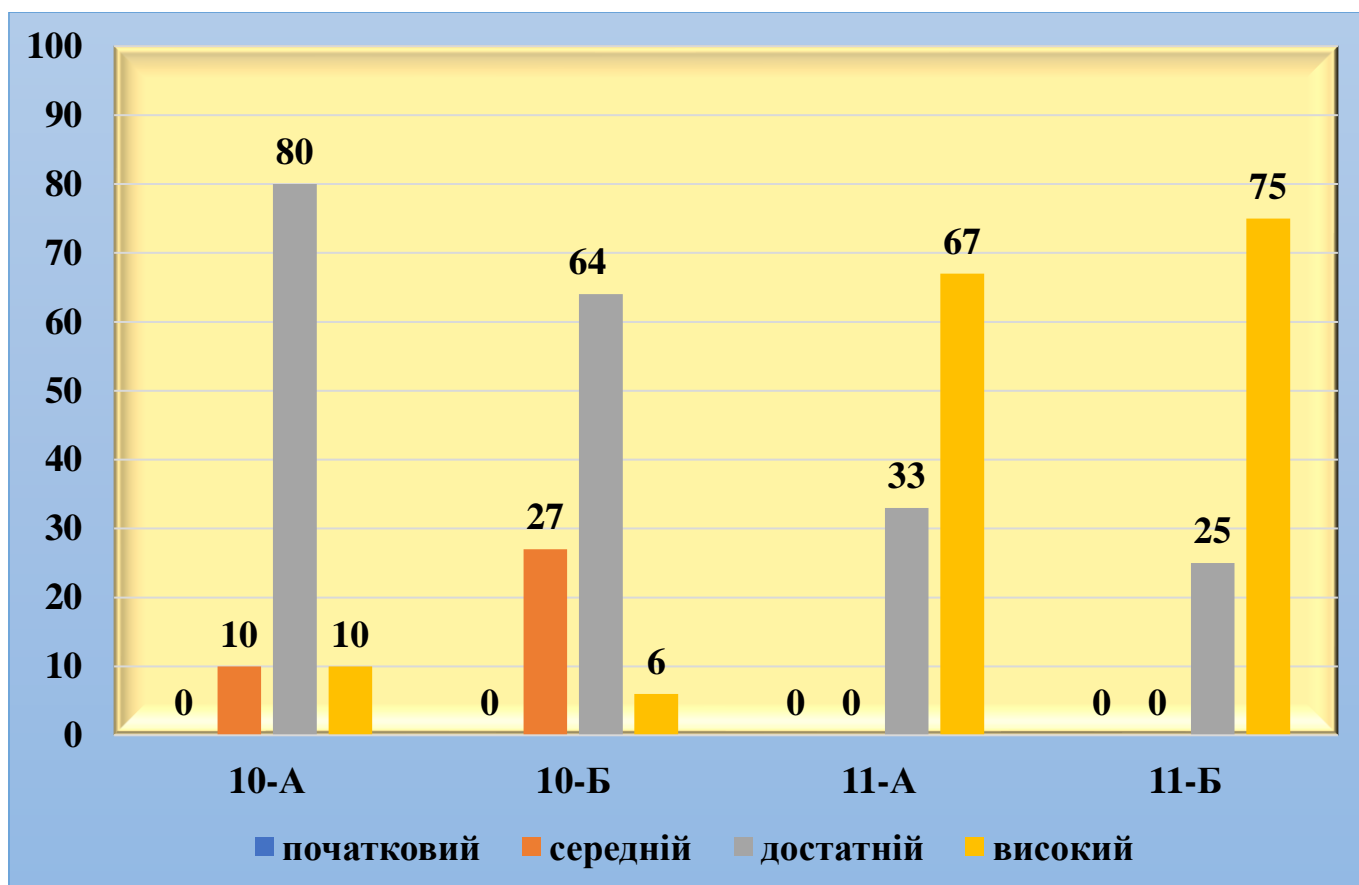


Моніторинг успішності учнів з предмету Захист України
ІІ семестр 2022/2023 навчального року

Клас	К-ть учнів	Початковий		Середній		Достатній		Високий		Якість
		К-ть	%	К-ть	%	К-ть	%	К-ть	%	
10-А	10			1	10	8	80	1	10	90
10-Б	11			3	27	7	64	1	6	73
11-А	9					3	33	6	67	100
11-Б	12					3	25	9	75	100
Усього	42			4	10	21	50	17	40	90

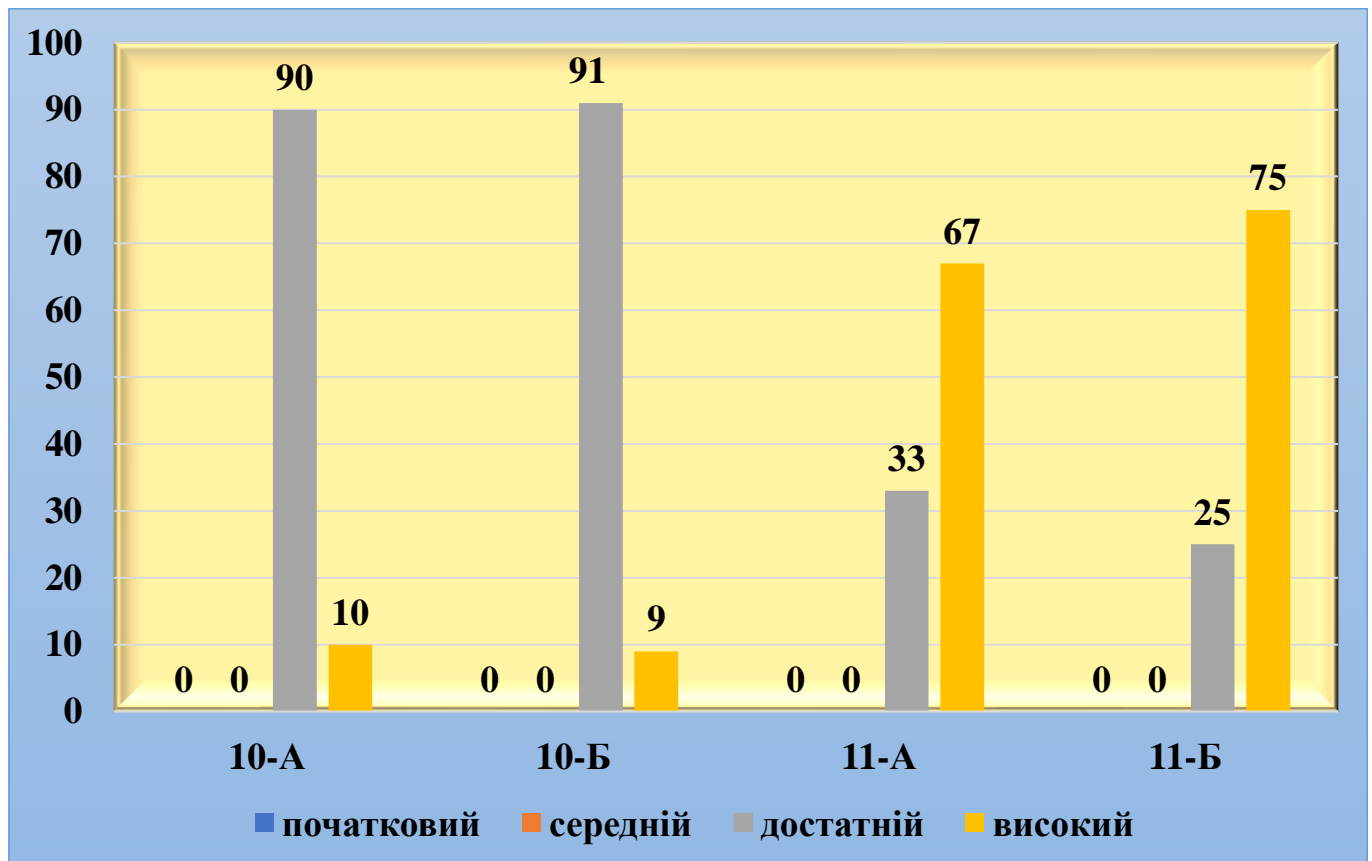
Діаграма моніторингу успішності учнів
з предмету Захист України
ІІ семестр
2022/2023 навчального року



Моніторинг успішності учнів з предмету Захист України
2022/2023 навчальний рік

Клас	К-ть учнів	Початковий		Середній		Достатній		Високий		Якість
		К-ть	%	К-ть	%	К-ть	%	К-ть	%	
10-А	10					9	90	1	10	100
10-Б	11					10	91	1	9	100
11-А	9					3	33	6	67	100
11-Б	12					3	25	9	75	100
Усього	42					25	60	17	40	100

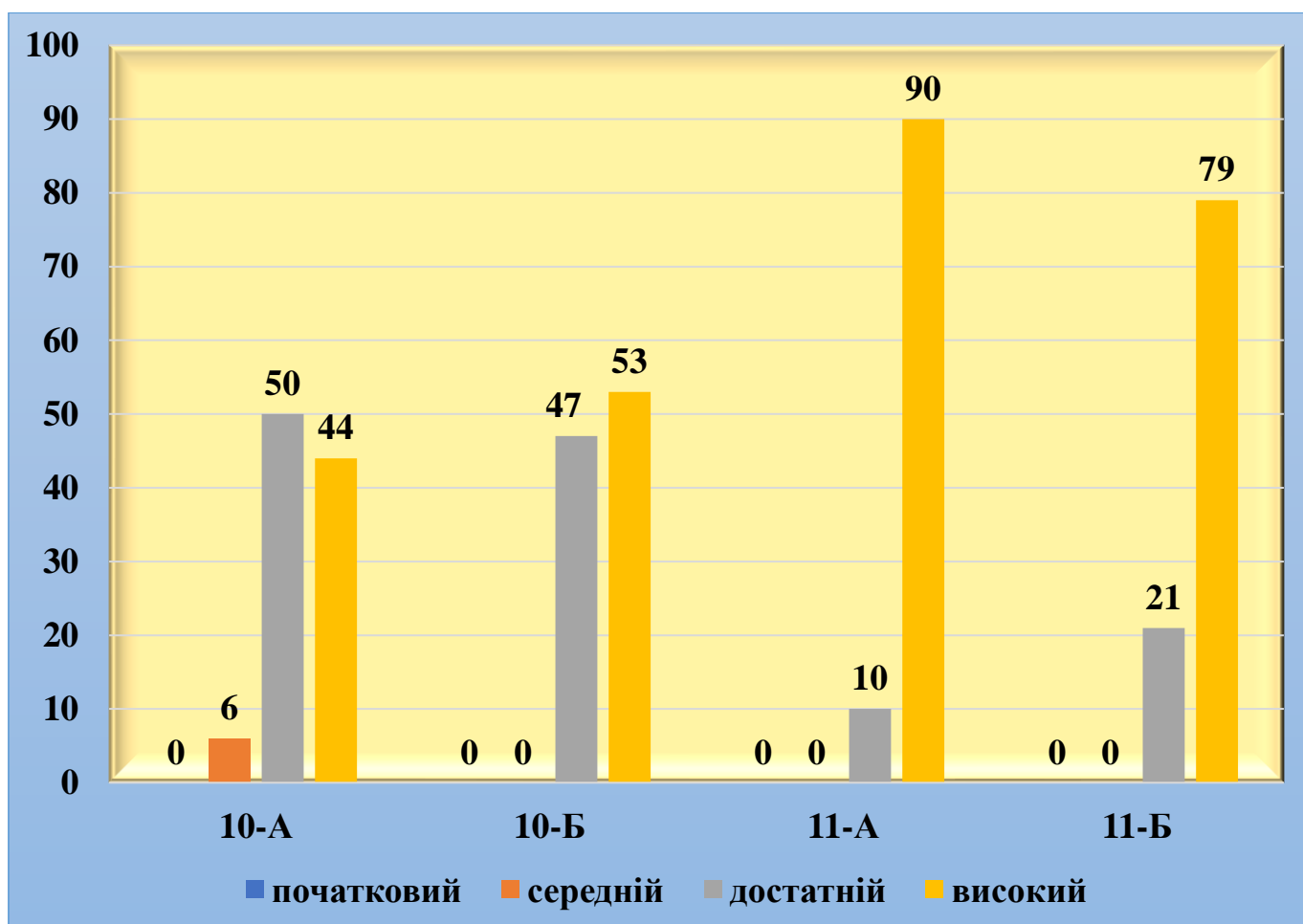
Діаграма моніторингу успішності учнів
з предмету Захист України
2022/2023 навчальний рік



Моніторинг успішності учнів з предмету Захист України (ОМЗ)
ІІ семестр 2022/2023 навчального року

Клас	К-ть учнів	Початковий		Середній		Достатній		Високий		Якість
		К-ть	%	К-ть	%	К-ть	%	К-ть	%	
10-А	18			1	6	9	50	8	44	94
10-Б	17					8	47	9	53	100
11-А	10					1	10	9	90	100
11-Б	14					3	21	11	79	100
Усього	59			1	2	21	35	37	63	98

Діаграма моніторингу успішності учнів
з предмету Захист України (ОМЗ)
ІІ семестр
2022/2023 навчального року



Моніторинг успішності учнів з предмету Захист України (ОМЗ)
2022/2023 навчальний рік

Клас	К-ть учнів	Початковий		Середній		Достатній		Високий		Якість
		К-ть	%	К-ть	%	К-ть	%	К-ть	%	
10-А	18					8	44	10	56	100
10-Б	17					8	47	9	53	100
11-А	10					1	10	9	90	100
11-Б	14					2	14	12	86	100
Усього	59					19	32	40	68	100

Діаграма моніторингу успішності учнів
з предмету Захист України (ОМЗ)
2022/2023 навчальний рік

