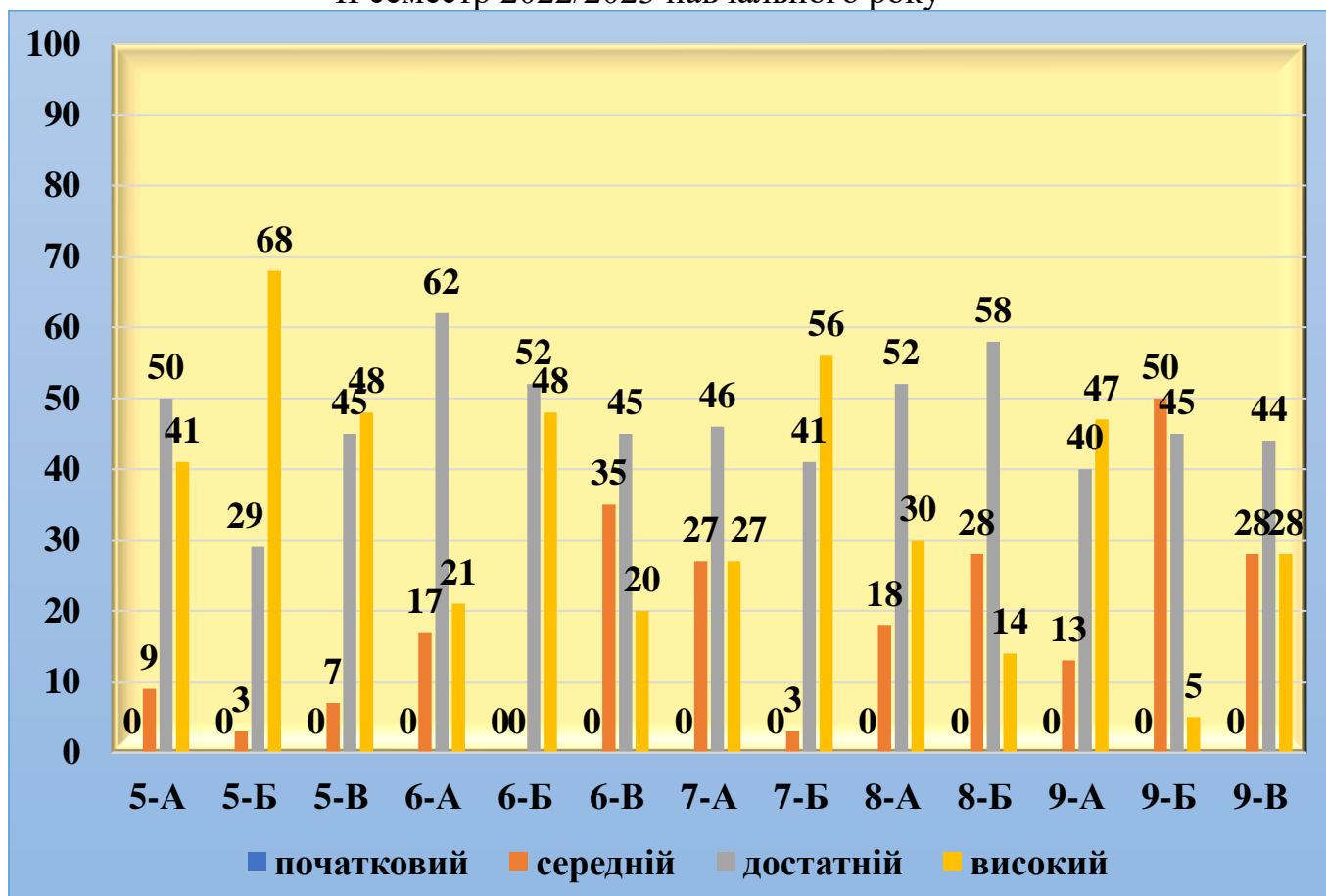


Моніторинг успішності учнів з української літератури
II семестр 2022/2023 навчального року

Клас	К-ть учнів	Початковий		Середній		Достатній		Високий		Якість
		К-ть	%	К-ть	%	К-ть	%	К-ть	%	
5-А	32	0	0	3	9	16	50	13	41	91
5-Б	31	0	0	1	3	9	29	21	68	97
5-В	31	0	0	2	7	14	45	15	48	93
6-А	24	0	0	4	17	15	62	5	21	83
6-Б	27	0	0	0	0	14	52	13	48	100
6-В	20	0	0	7	35	9	45	4	20	70
7-А	33	0	0	9	27	15	46	9	27	73
7-Б	34	0	0	1	3	14	41	19	56	97
8-А	33	0	0	6	18	17	52	10	30	82
8-Б	36	0	0	10	28	21	58	5	14	72
9-А	30	0	0	4	13	12	40	14	47	87
9-Б	20	0	0	10	50	9	45	1	5	50
9-В	29	0	0	8	28	13	44	8	28	72
Усього	380	0	0	65	17	178	47	137	36	83

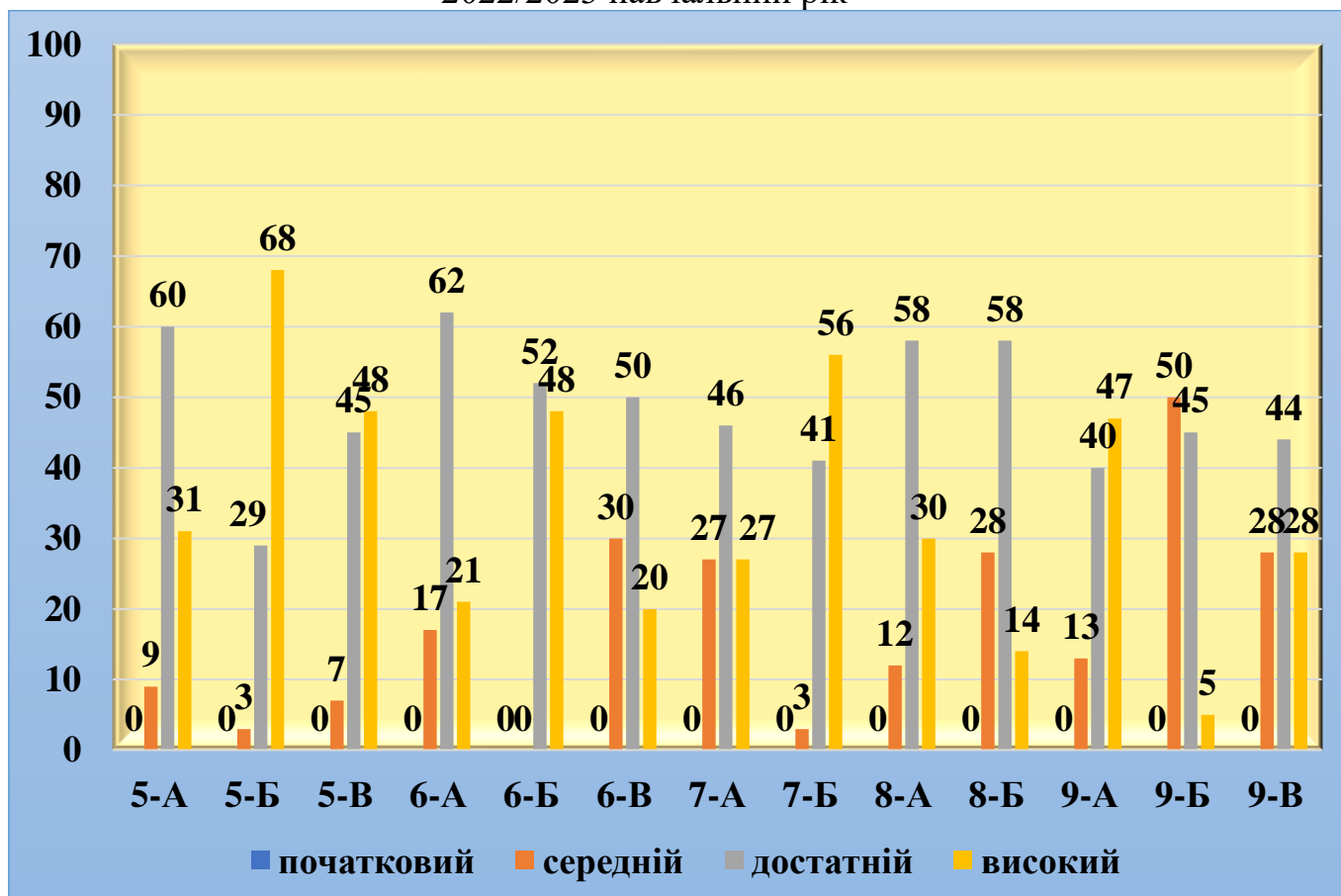
Діаграма моніторингу успішності учнів
з української літератури
II семестр 2022/2023 навчального року



Моніторинг успішності учнів з української літератури
2022/2023 навчальний рік

Клас	К-ть учнів	Початковий		Середній		Достатній		Високий		Якість
		К-ть	%	К-ть	%	К-ть	%	К-ть	%	
5-А	32	0	0	3	9	16	60	13	31	91
5-Б	31	0	0	1	3	9	29	21	68	97
5-В	31	0	0	2	7	14	45	15	48	93
6-А	24	0	0	4	17	15	62	5	21	83
6-Б	27	0	0	0	0	14	52	13	48	100
6-В	20	0	0	6	30	10	50	4	20	70
7-А	33	0	0	9	27	15	46	9	27	73
7-Б	34	0	0	1	3	14	41	19	56	97
8-А	33	0	0	4	12	19	58	10	30	88
8-Б	36	0	0	10	28	21	58	5	14	72
9-А	30	0	0	4	13	12	40	14	47	87
9-Б	20	0	0	10	50	9	45	1	5	50
9-В	29	0	0	8	28	13	44	8	28	72
Усього	380	0	0	62	16	181	48	137	36	84

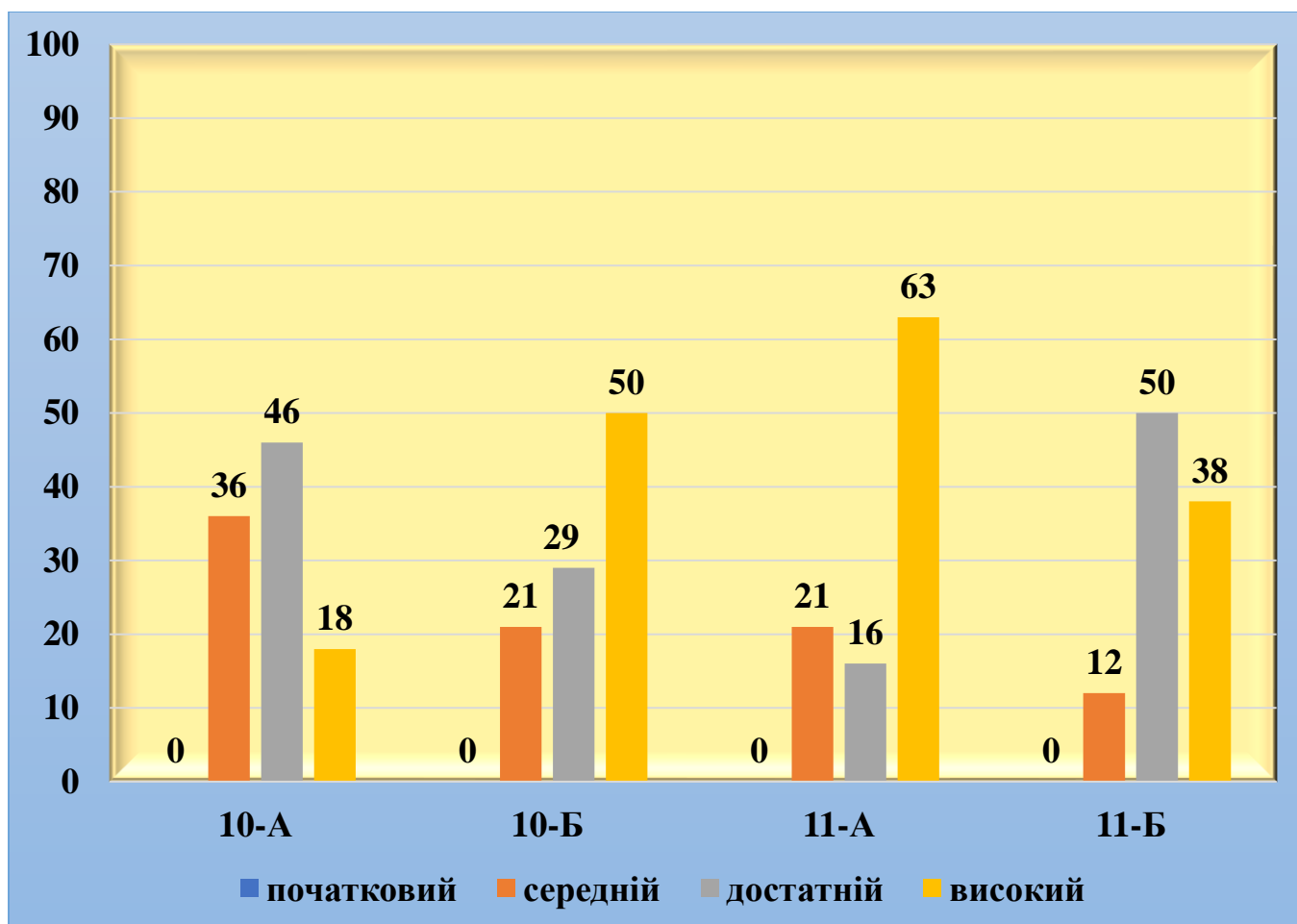
Діаграма моніторингу успішності учнів
з української літератури
2022/2023 навчальний рік



**Моніторинг успішності учнів з української літератури
II семестр 2022/2023 навчального року**

Клас	К-ть учнів	Початковий		Середній		Достатній		Високий		Якість
		К-ть	%	К-ть	%	К-ть	%	К-ть	%	
10-А	28	0	0	10	36	13	46	5	18	64
10-Б	28	0	0	6	21	8	29	14	50	79
11-А	19	0	0	4	21	3	16	12	63	79
11-Б	26	0	0	3	12	13	50	10	38	88
Усього	101	0	0	23	23	37	35	41	42	77

Діаграма моніторингу успішності учнів
з української літератури
II семестр
2022/2023 навчального року



Моніторинг успішності учнів з української літератури
2022/2023 навчальний рік

Клас	К-ть учнів	Початковий		Середній		Достатній		Високий		Якість
		К-ть	%	К-ть	%	К-ть	%	К-ть	%	
10-А	28	0	0	9	32	13	47	6	21	68
10-Б	28	0	0	5	18	9	32	14	50	82
11-А	19	0	0	4	21	3	16	12	63	79
11-Б	26	0	0	3	12	13	50	10	38	88
Усього	101	0	0	21	21	38	38	42	41	79

Діаграма моніторингу успішності учнів
з української літератури
2022/2023 навчальний рік

