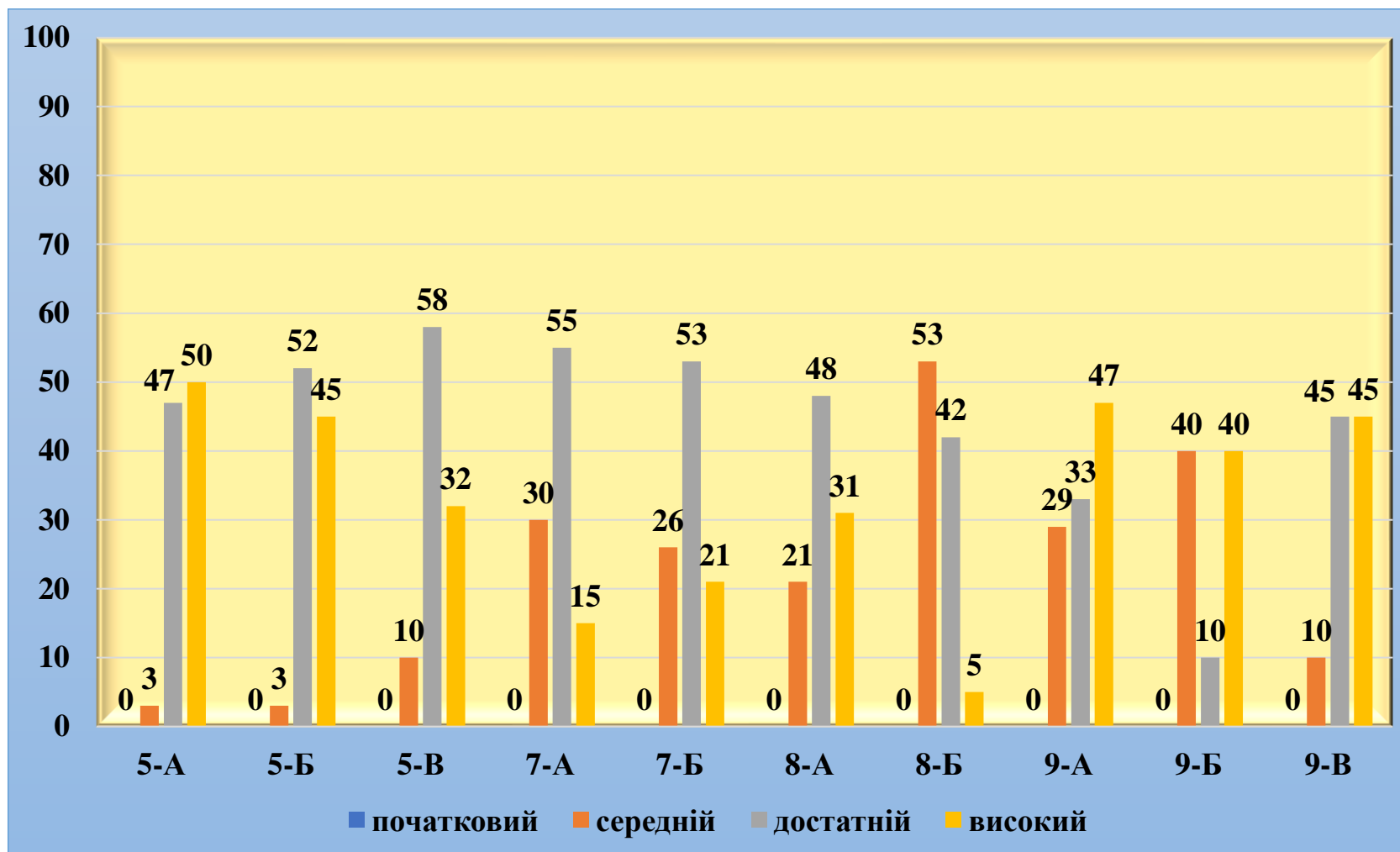


Моніторинг успішності учнів з історії України
II семестр 2022/2023 навчального року

Клас	К-ть учнів	Початковий		Середній		Достатній		Високий		Якість
		К-ть	%	К-ть	%	К-ть	%	К-ть	%	
5-А	32	0	0	1	3	15	47	16	50	97%
5-Б	31	0	0	1	3	16	52	14	45	97%
5-В	31	0	0	3	10	18	58	10	32	90%
7-А	33	0	0	10	30	18	55	5	15	69%
7-Б	34	0	0	9	26	18	53	7	21	74%
8-А	33	0	0	7	21	16	48	10	31	78%
8-Б	36	0	0	19	53	15	42	2	5	47%
9-А	30	0	0	6	29	10	33	14	47	80%
9-Б	20	2	10	8	40	8	10	2	40	50%
9-В	29	0	0	3	10	13	45	13	45	90%
Усього	309	2	1	67	22	147	47	93	30	78%

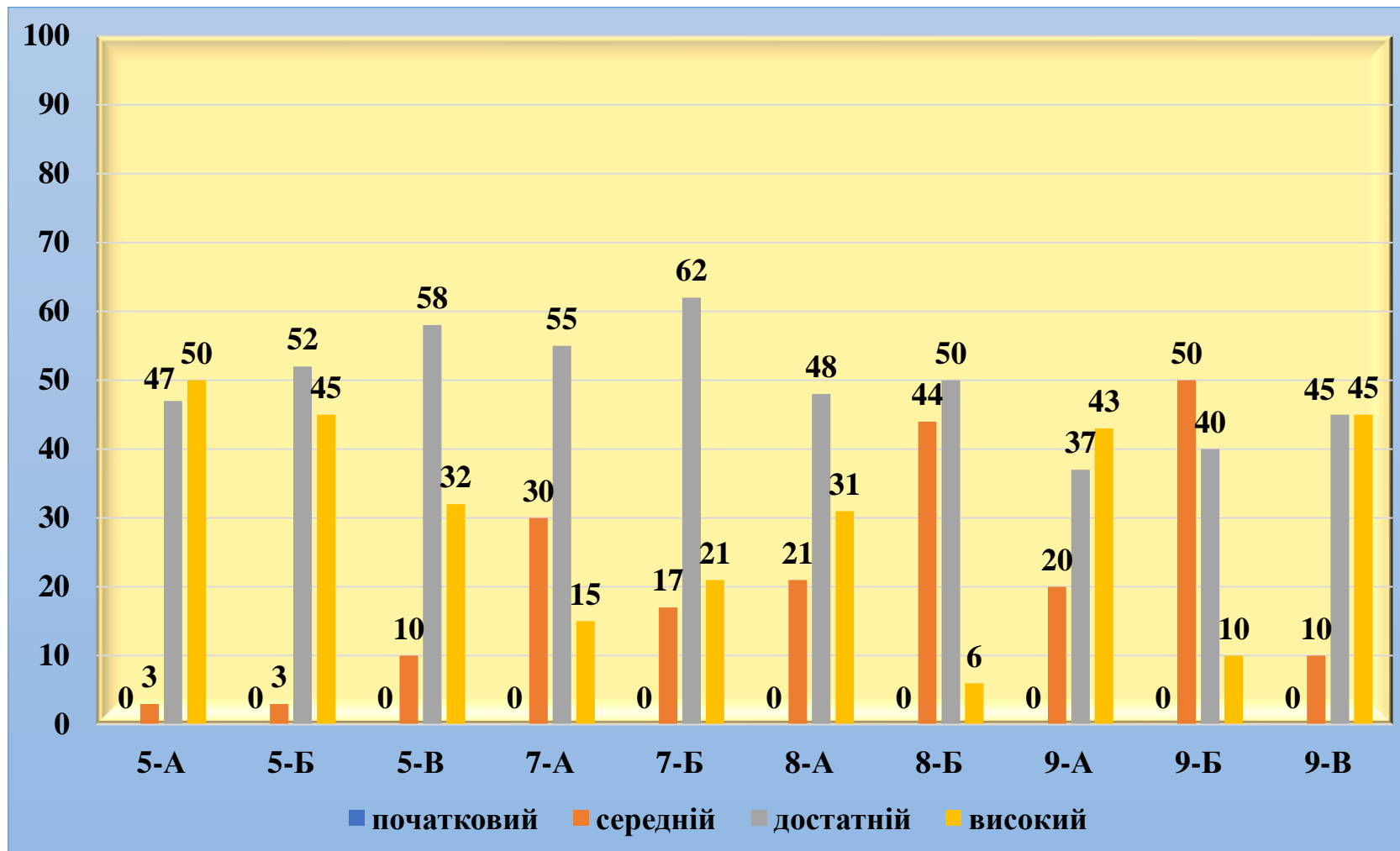
Діаграма моніторингу успішності учнів з історії України
II семестр 2022/2023 навчального року



Моніторинг успішності учнів з історії України
2022/2023 навчальний рік

Клас	К-ть учнів	Початковий		Середній		Достатній		Високий		Якість
		К-ть	%	К-ть	%	К-ть	%	К-ть	%	
5-А	32	0	0	1	3	15	47	16	50	97%
5-Б	31	0	0	1	3	16	52	14	45	97%
5-В	31	0	0	3	10	18	58	10	32	90%
7-А	33	0	0	10	30	18	55	5	15	69%
7-Б	34	0	0	6	17	21	62	7	21	74%
8-А	33	0	0	7	21	16	48	10	31	78%
8-Б	36	0	0	16	44	18	50	2	6	55%
9-А	30	0	0	6	20	11	37	13	43	80%
9-Б	20	0	0	10	50	8	40	2	10	50%
9-В	29	0	0	3	10	13	45	13	45	90%
Усього	309	0	0	63	20	154	50	92	30	80%

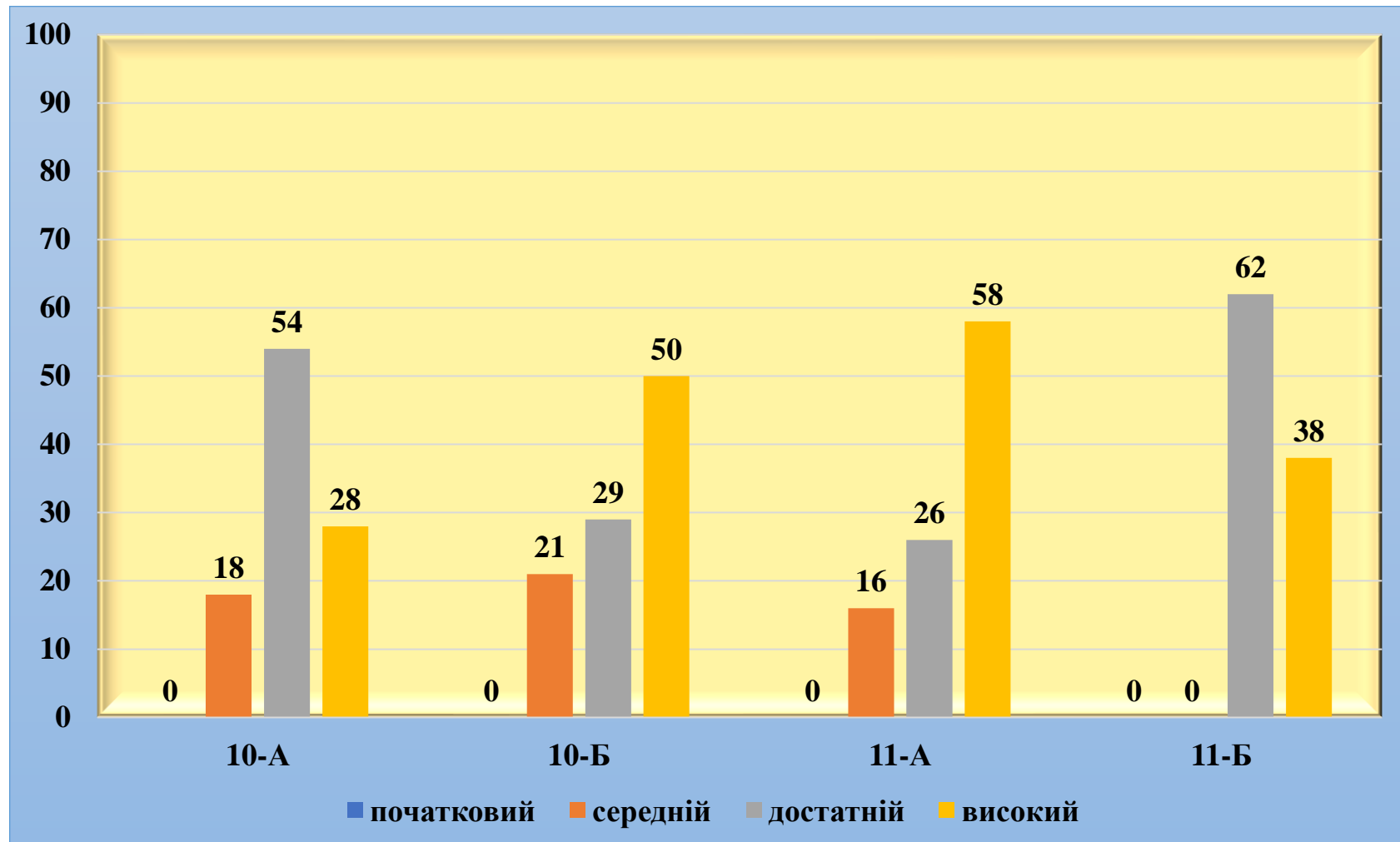
Діаграма моніторингу успішності учнів
з історії України
2022/2023 навчальний рік



Моніторинг успішності учнів з історії України
II семестр 2022/2023 навчального року

Клас	К-ть учнів	Початковий		Середній		Достатній		Високий		Якість
		К-ть	%	К-ть	%	К-ть	%	К-ть	%	
10-А	28	0	0	5	18	15	54	8	28	82%
10-Б	28	0	0	6	21	8	29	14	50	79%
11-А	19	0	0	3	16	5	26	11	58	84%
11-Б	26	0	0	0	0	16	62	10	38	100%
Усього	101	0	0	14	14	44	43	43	43	86%

Діаграма моніторингу успішності учнів
з історії України
II семестр
2022/2023 навчального року



Моніторинг успішності учнів з історії України
2022/2023 навчальний рік

Клас	К-ть учнів	Початковий		Середній		Достатній		Високий		Якість
		К-ть	%	К-ть	%	К-ть	%	К-ть	%	
10-А	28	0	0	5	18	15	54	8	28	82%
10-Б	28	0	0	7	25	7	25	14	50	75%
11-А	19	0	0	3	16	5	26	11	58	84%
11-Б	26	0	0	0	0	16	62	10	38	100%
Усього	101	0	0	15	14	43	43	43	43	85%

Діаграма моніторингу успішності учнів
з історії України
2022/2023 навчальний рік

