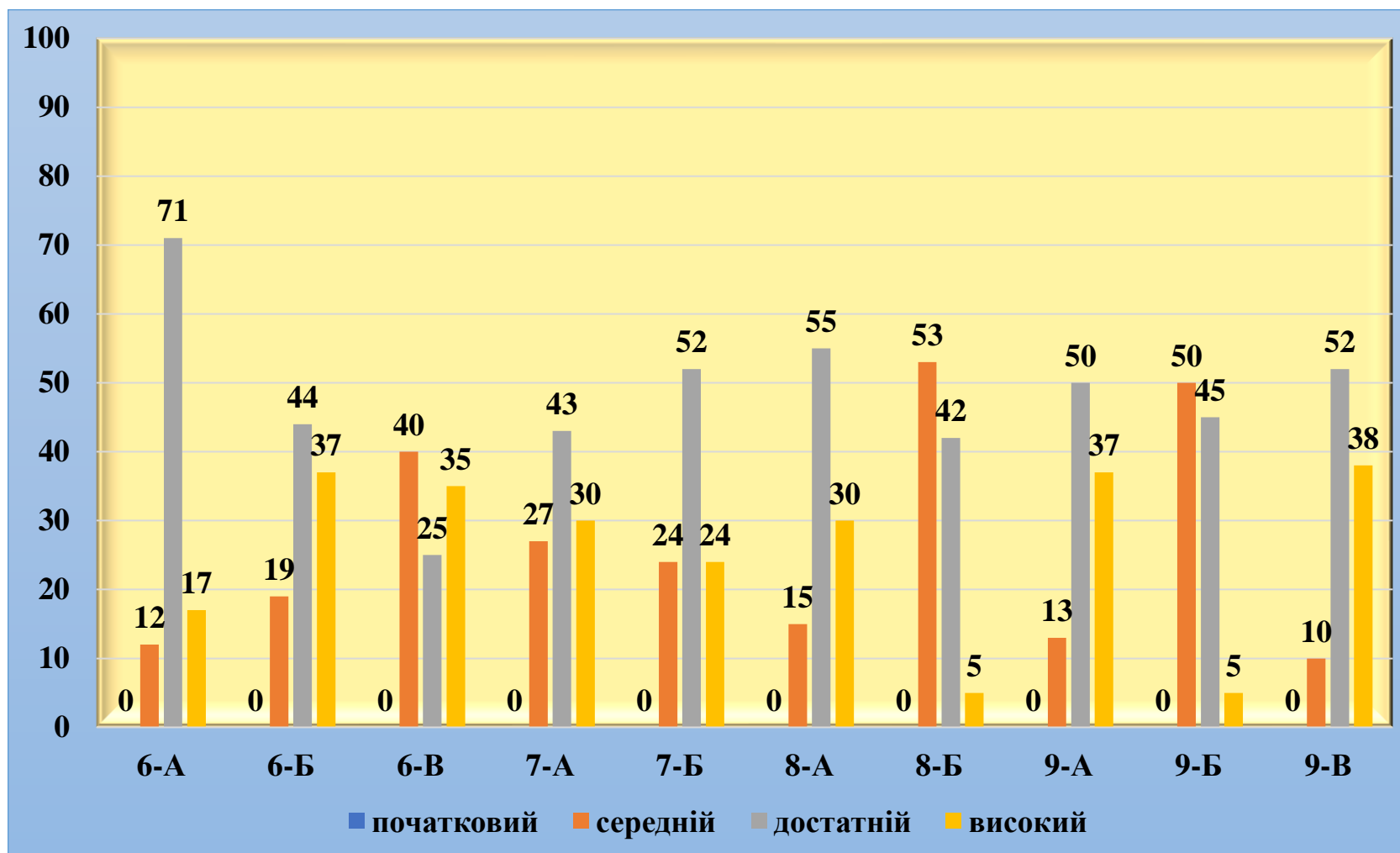


Моніторинг успішності учнів з всесвітньої історії
 II семестр 2022/2023 навчального року

Клас	К-ть учнів	Початковий		Середній		Достатній		Високий		Якість
		К-ть	%	К-ть	%	К-ть	%	К-ть	%	
6-А	24	0	0	3	12	17	71	4	17	87%
6-Б	27	0	0	5	19	12	44	10	37	81%
6-В	20	0	0	8	40	5	25	7	35	60%
7-А	33	0	0	9	27	14	43	10	30	73%
7-Б	34	0	0	8	24	18	52	8	24	76%
8-А	33	0	0	5	15	18	55	10	30	85%
8-Б	36	0	0	19	53	15	42	2	5	47%
9-А	30	0	0	4	13	15	50	11	37	87%
9-Б	20	0	0	10	50	9	45	1	5	50%
9-В	29	0	0	3	10	15	52	11	38	90%
Усього	286	0	0	74	26	138	48	74	26	74%

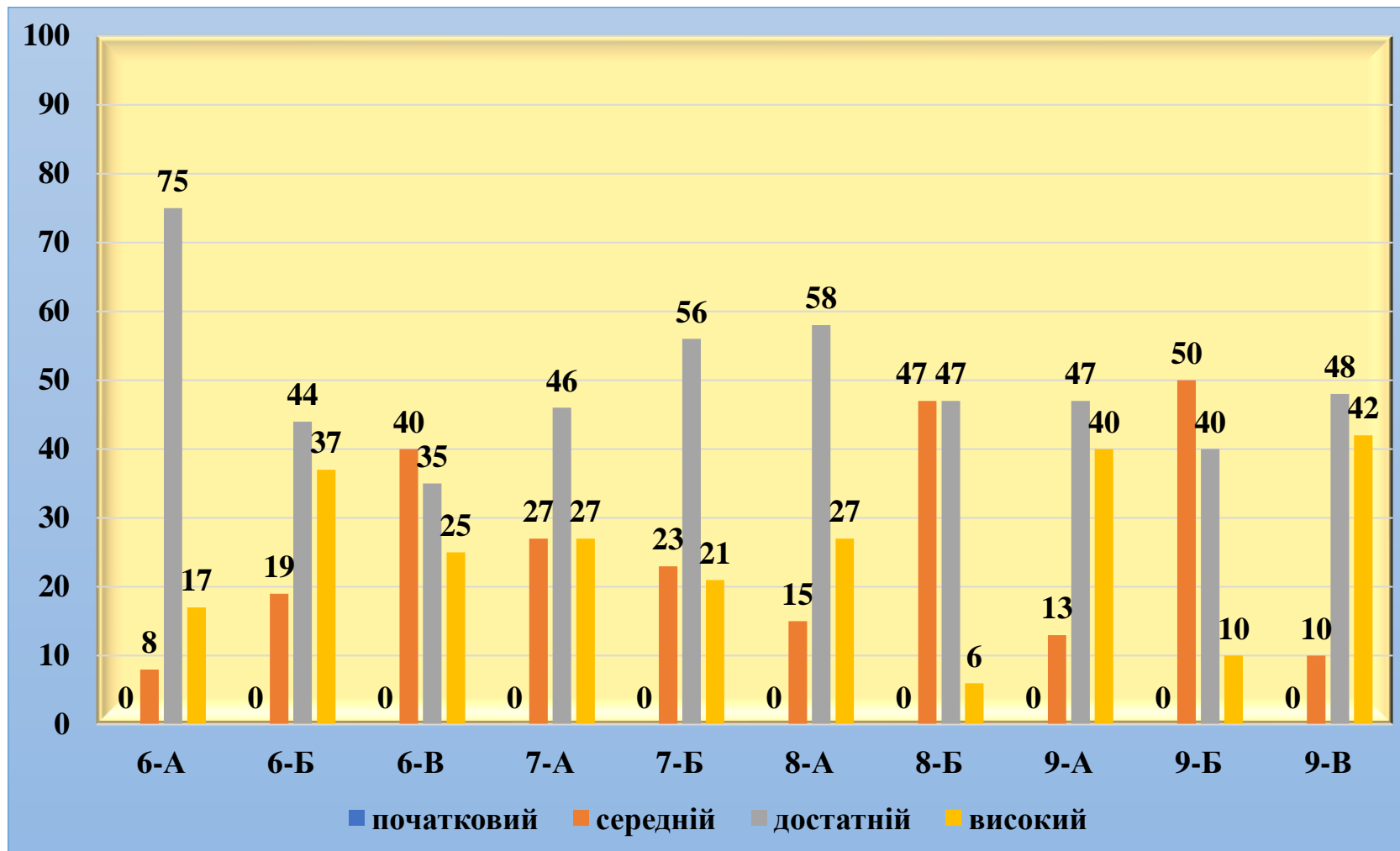
Діаграма моніторингу успішності учнів
з всесвітньої історії
II семестр
2022/2023 навчального року



Моніторинг успішності учнів з всесвітньої історії
2022/2023 навчальний рік

Клас	К-ть учнів	Початковий		Середній		Достатній		Високий		Якість
		К-ть	%	К-ть	%	К-ть	%	К-ть	%	
6-А	24	0	0	2	8	18	75	4	17	91%
6-Б	27	0	0	5	19	12	44	10	37	81%
6-В	20	0	0	8	40	7	35	5	25	60%
7-А	33	0	0	9	27	15	46	9	27	73%
7-Б	34	0	0	8	23	19	56	7	21	76%
8-А	33	0	0	5	15	19	58	9	27	85%
8-Б	36	0	0	17	47	17	47	2	6	57%
9-А	30	0	0	4	13	14	47	12	40	87%
9-Б	20	0	0	10	50	8	40	2	10	50%
9-В	29	0	0	3	10	14	48	12	42	90%
Усього	286	0	0	71	25	143	50	72	25	75%

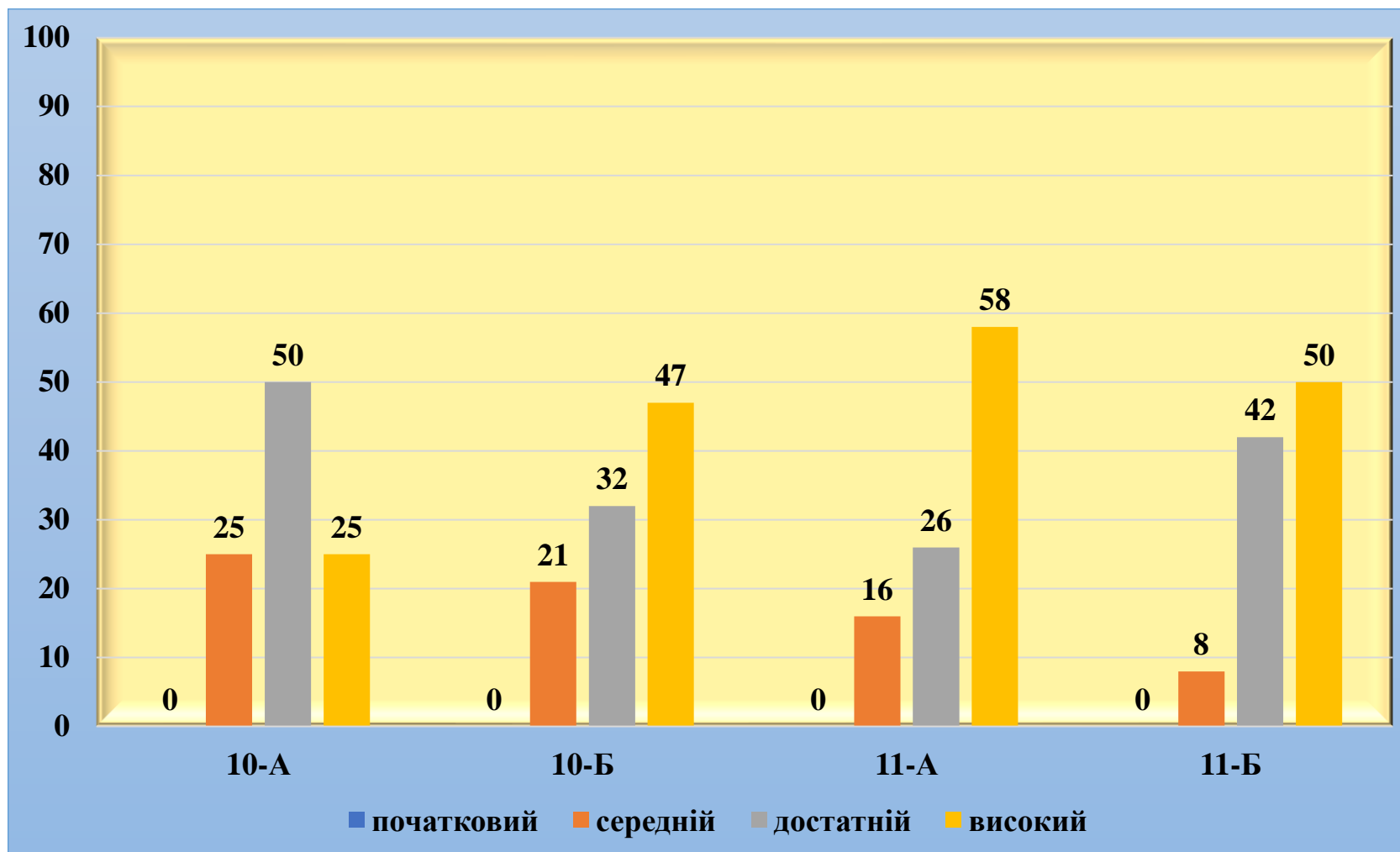
Діаграма моніторингу успішності учнів
з всесвітньої історії
2022/2023 навчальний рік



Моніторинг успішності учнів з всесвітньої історії
 II семестр 2022/2023 навчального року

Клас	К-ть учнів	Початковий		Середній		Достатній		Високий		Якість
		К-ть	%	К-ть	%	К-ть	%	К-ть	%	
10-А	28	0	0	7	25	14	50	7	25	75%
10-Б	28	0	0	6	21	9	32	13	47	79%
11-А	19	0	0	3	16	5	26	11	58	84%
11-Б	26	0	0	2	8	11	42	13	50	92%
Усього	101	0	0	18	18	39	38	44	44	82%

Діаграма моніторингу успішності учнів
з всесвітньої історії
II семестр 2022/2023 навчального року



Моніторинг успішності учнів з всесвітньої історії
2022/2023 навчальний рік

Клас	К-ть учнів	Початковий		Середній		Достатній		Високий		Якість
		К-ть	%	К-ть	%	К-ть	%	К-ть	%	
10-А	28	0	0	6	21	15	54	7	25	79%
10-Б	28	0	0	7	25	8	29	13	46	75%
11-А	19	0	0	3	16	5	26	11	58	84%
11-Б	26	0	0	2	8	14	54	10	38	92%
Усього	101	0	0	18	18	42	41	41	41	82%

Діаграма моніторингу успішності учнів
з всесвітньої історії
2022/2023 навчальний рік

