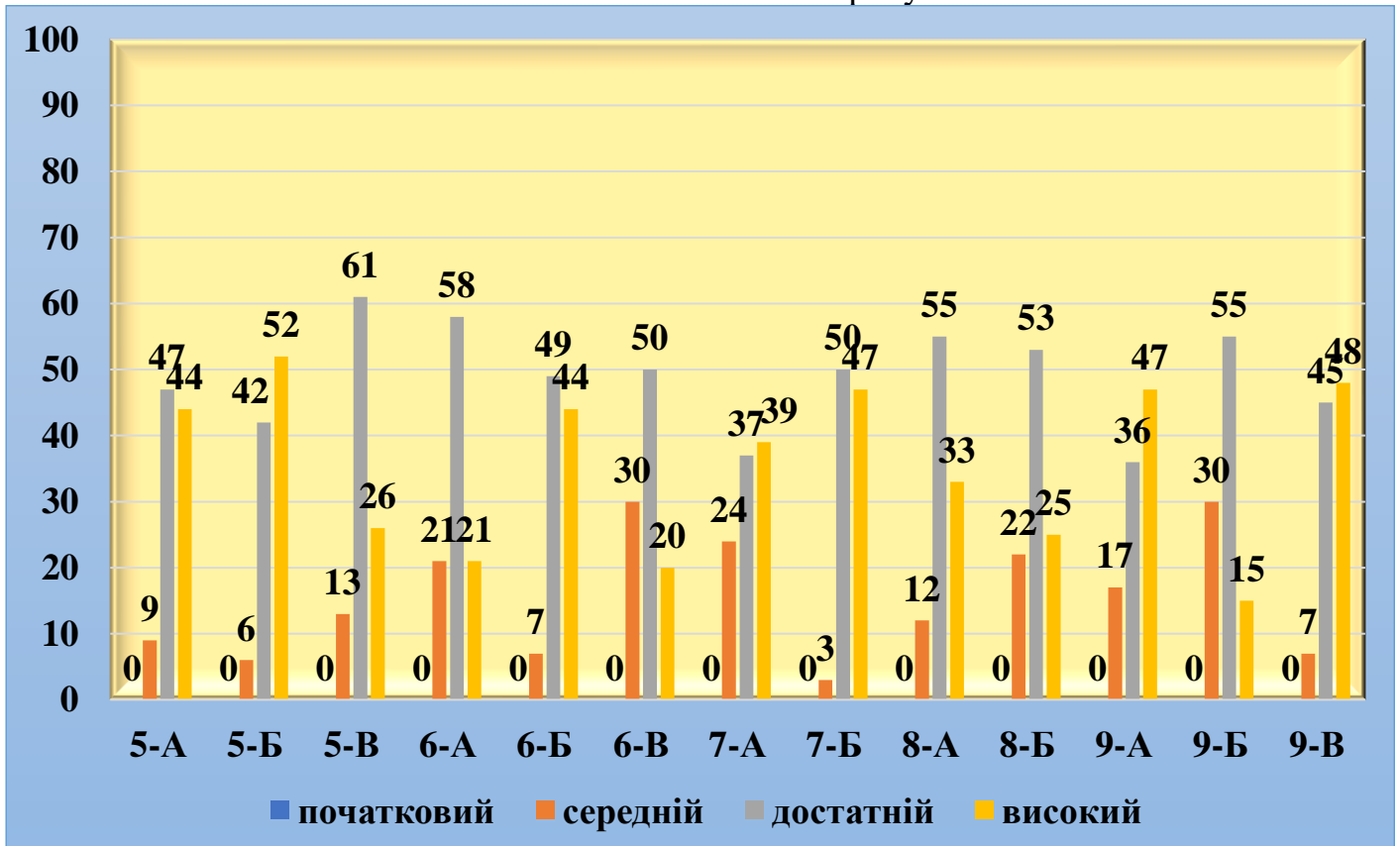


Моніторинг успішності учнів з інформатики  
II семестр 2022/2023 навчального року

Клас	К-ть учнів	Початковий		Середній		Достатній		Високий		Якість
		К-ть	%	К-ть	%	К-ть	%	К-ть	%	
5-А	32	0	0	3	9	15	47	14	44	91
5-Б	31	0	0	2	6	13	42	16	52	94
5-В	31	0	0	4	13	19	61	8	26	87
6-А	24	0	0	5	21	14	58	5	21	79
6-Б	27	0	0	2	7	13	49	12	44	93
6-В	20	0	0	6	30	10	50	4	20	70
7-А	33	0	0	8	24	12	37	13	39	76
7-Б	34	0	0	1	3	17	50	16	47	97
8-А	33	0	0	4	12	18	55	11	33	88
8-Б	36	0	0	8	22	19	53	9	25	78
9-А	30	0	0	5	17	11	36	14	47	83
9-Б	20	0	0	6	30	11	55	3	15	70
9-В	29	0	0	2	7	13	45	14	48	93
Усього	380	0	0	56	15	185	49	139	36	85

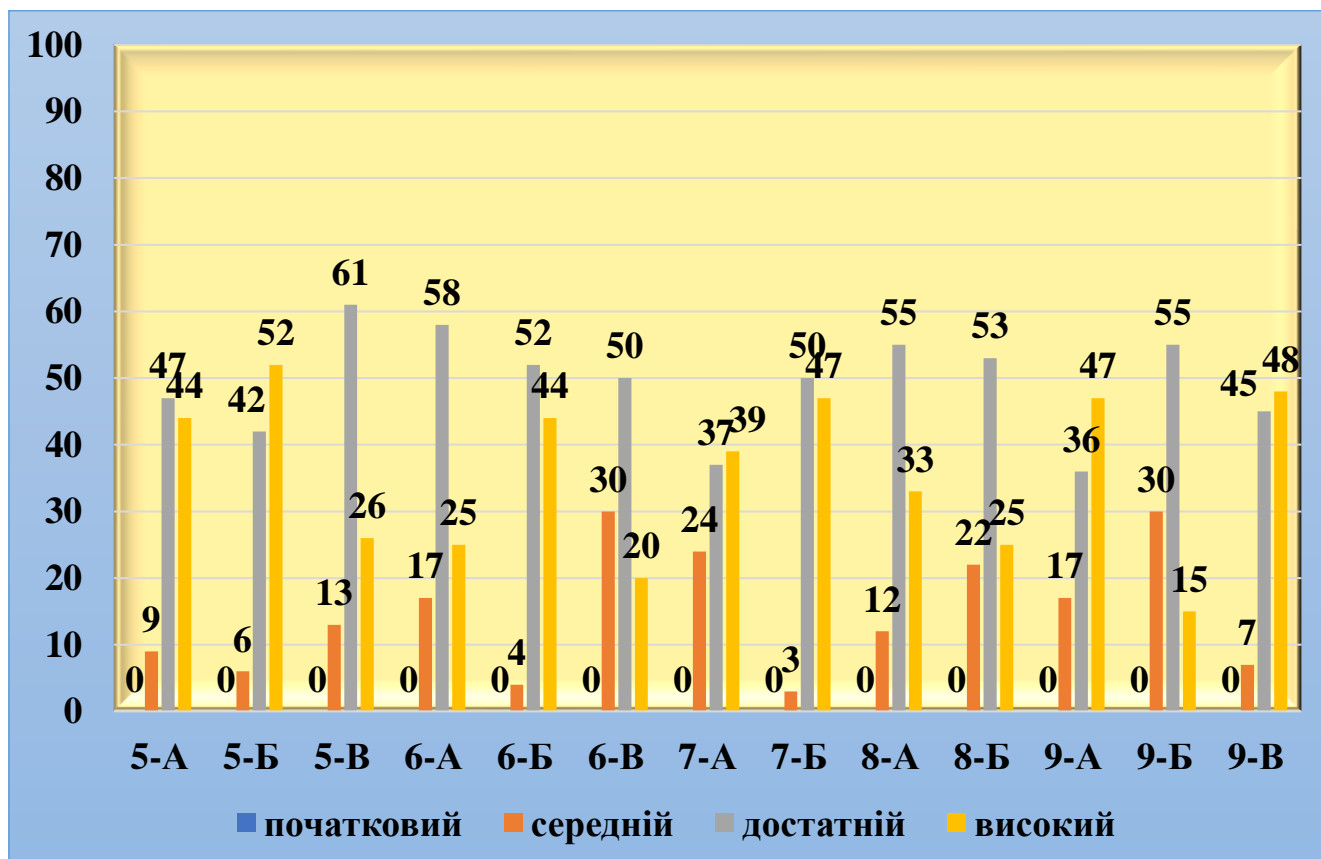
Діаграма моніторингу успішності учнів  
з інформатики  
II семестр  
2022/2023 навчального року



Моніторинг успішності учнів з інформатики  
2022/2023 навчального року

Клас	К-ть учнів	Початковий		Середній		Достатній		Високий		Якість
		К-ть	%	К-ть	%	К-ть	%	К-ть	%	
5-А	32	0	0	3	9	15	47	14	44	91
5-Б	31	0	0	2	6	13	42	16	52	94
5-В	31	0	0	4	13	19	61	8	26	87
6-А	24	0	0	4	17	14	58	6	25	83
6-Б	27	0	0	1	4	14	52	12	44	96
6-В	20	0	0	6	30	10	50	4	20	70
7-А	33	0	0	8	24	12	37	13	39	76
7-Б	34	0	0	1	3	17	50	16	47	97
8-А	33	0	0	4	12	18	55	11	33	88
8-Б	36	0	0	8	22	19	53	9	25	78
9-А	30	0	0	5	17	11	36	14	47	83
9-Б	20	0	0	6	30	11	55	3	15	70
9-В	29	0	0	2	7	13	45	14	48	93
Усього	380	0	0	54	14	186	49	140	37	86

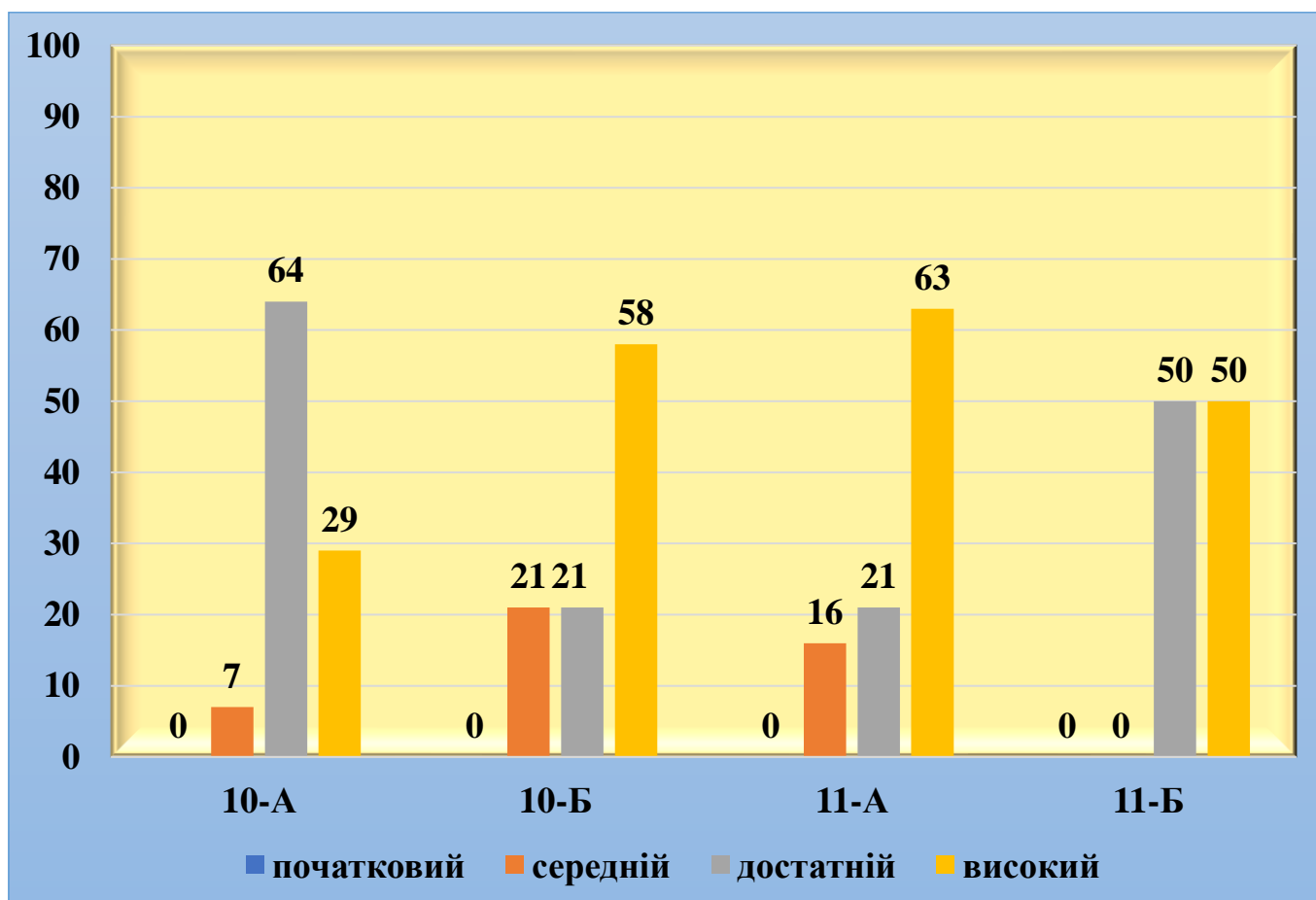
Діаграма моніторингу успішності учнів  
з інформатики  
2022/2023 навчального року



**Моніторинг успішності учнів з інформатики**  
**II семестр 2022/2023 навчального року**

Клас	К-ть учнів	Початковий		Середній		Достатній		Високий		Якість
		К-ть	%	К-ть	%	К-ть	%	К-ть	%	
10-А	28	0	0	2	7	18	64	8	29	93
10-Б	28	0	0	6	21	6	21	16	58	79
11-А	19	0	0	3	16	4	21	12	63	84
11-Б	26	0	0	0	0	13	50	13	50	100
Усього	101	0	0	11	11	41	40	49	49	79

Діаграма моніторингу успішності учнів  
з інформатики  
 II семестр  
 2022/2023 навчального року



Моніторинг успішності учнів з інформатики  
2022/2023 навчального року

Клас	К-ть учнів	Початковий		Середній		Достатній		Високий		Якість
		К-ть	%	К-ть	%	К-ть	%	К-ть	%	
10-А	28	0	0	2	7	18	64	8	29	93
10-Б	28	0	0	6	21	6	21	16	58	79
11-А	19	0	0	3	16	4	21	12	63	84
11-Б	26	0	0	0	0	13	50	13	50	100
Усього	101	0	0	11	11	41	40	49	49	79

Діаграма моніторингу успішності учнів  
з інформатики  
2022/2023 навчального року

