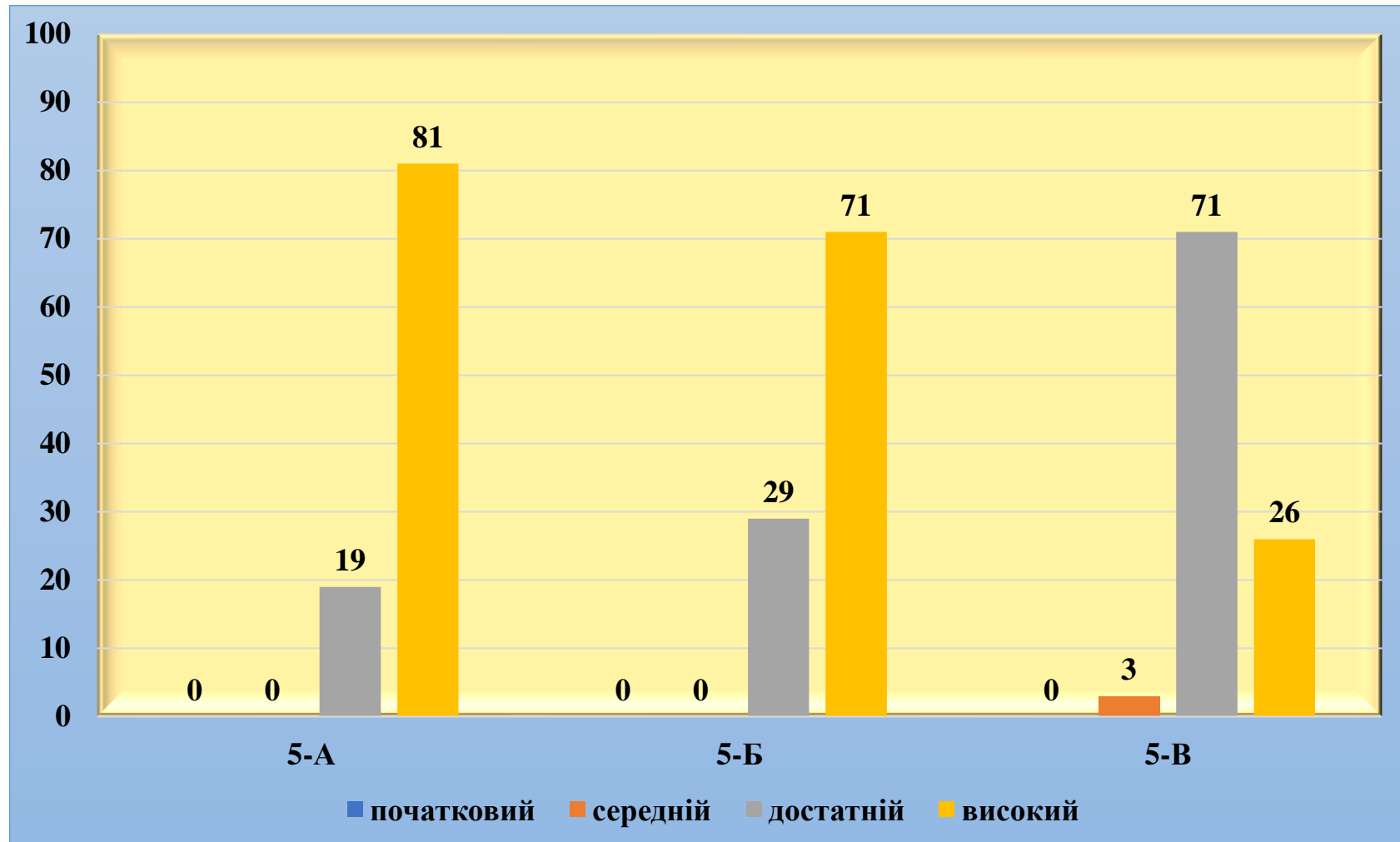


Моніторинг успішності учнів з технологій
II семестр 2022/2023 навчального року

Клас	К-ть учнів	Початковий		Середній		Достатній		Високий		Якість
		К-ть	%	К-ть	%	К-ть	%	К-ть	%	
5-А	32					6	19	26	81	100 %
5-Б	31					9	29	22	71	100 %
5-В	31			1	3	22	71	8	26	97 %
Усього	94			1	1	37	40	56	59	99 %

Діаграма моніторингу успішності учнів
з технологій
II семестр
2022/2023 навчального року



Моніторинг успішності учнів з технологій
2022/2023 навчальний рік

Клас	К-ть учнів	Початковий		Середній		Достатній		Високий		Якість
		К-ть	%	К-ть	%	К-ть	%	К-ть	%	
5-А	32					6	19	26	81	100 %
5-Б	31					9	29	22	71	100 %
5-В	31			1	3	22	71	8	26	97 %
Усього	94			1	1	37	40	56	59	99 %

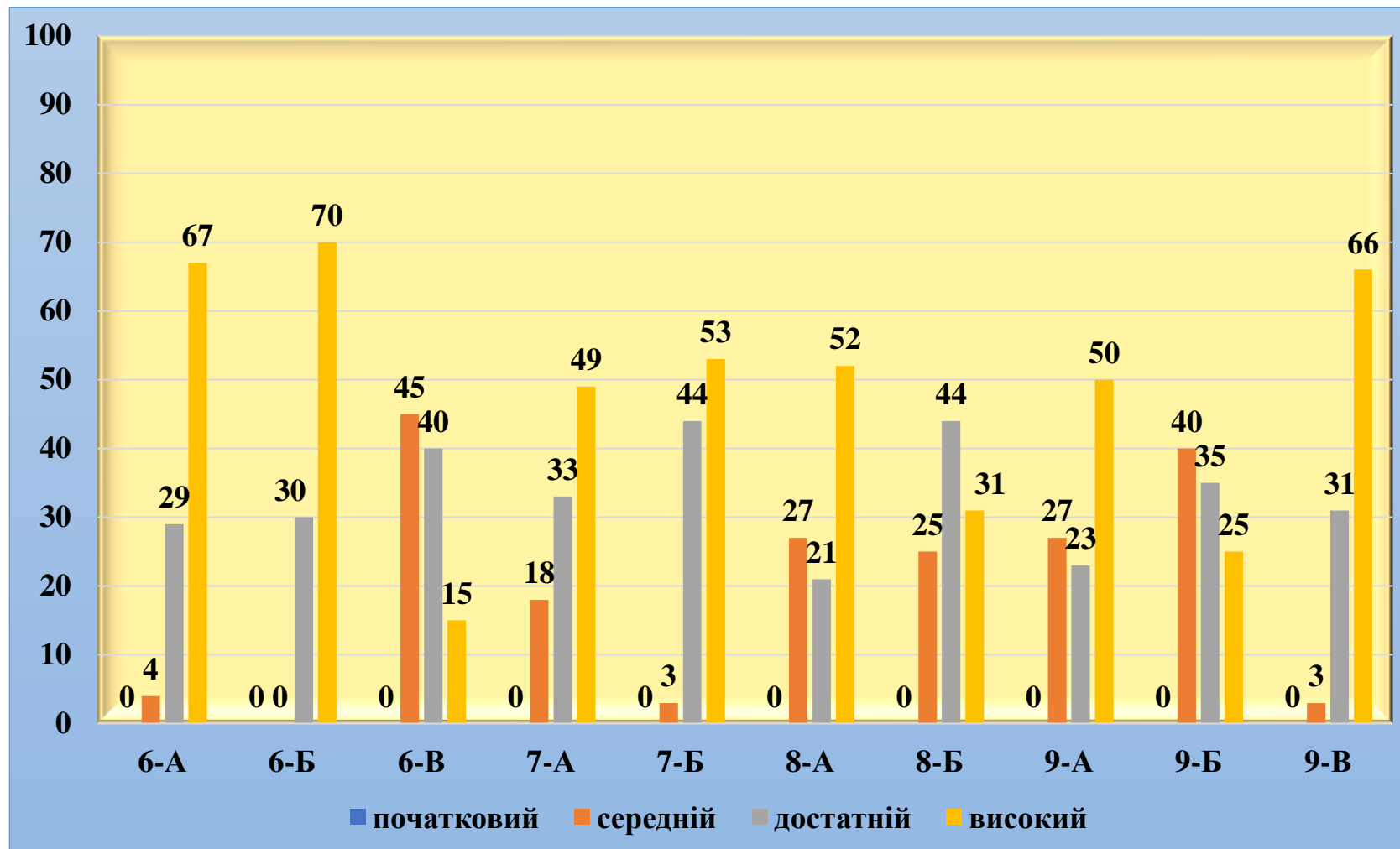
Діаграма моніторингу успішності учнів
з технологій
2022/2023 навчальний рік



Моніторинг успішності учнів з трудового навчання
 II семестр 2022/2023 навчального року

Клас	К-ть учнів	Початковий		Середній		Достатній		Високий		Якість
		К-ть	%	К-ть	%	К-ть	%	К-ть	%	
6-А	24			1	4	7	29	16	67	96 %
6-Б	27					8	30	19	70	100 %
6-В	20			9	45	8	40	3	15	55 %
7-А	33			6	18	11	33	16	49	82 %
7-Б	34			1	3	15	44	18	53	97 %
8-А	33			9	27	7	21	17	52	73 %
8-Б	36			9	25	16	44	11	31	75 %
9-А	30			8	27	7	23	15	50	73 %
9-Б	20			8	40	7	35	5	25	60 %
9-В	29			1	3	9	31	19	66	97 %
Усього	286			52	19	95	33	139	48	81 %

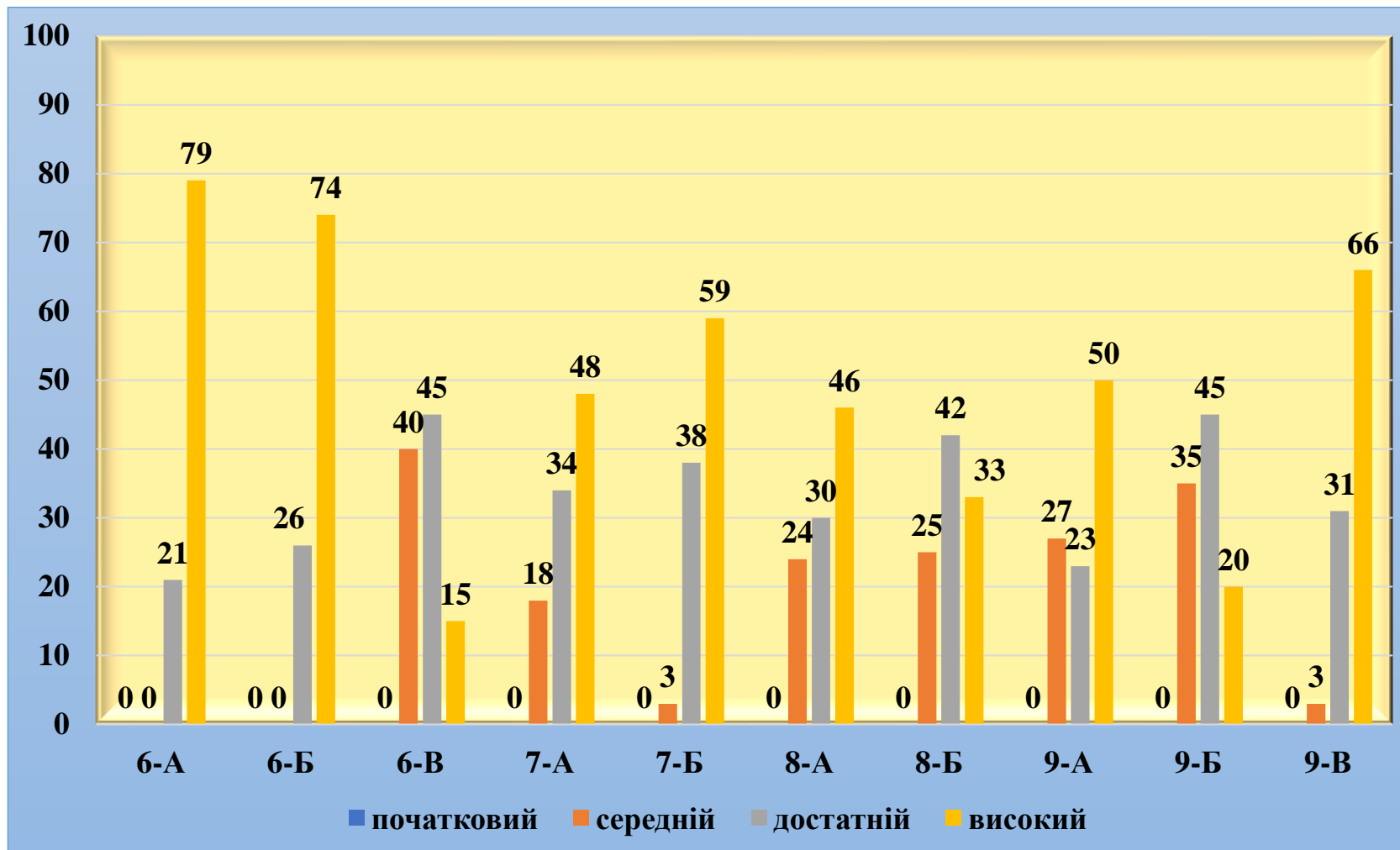
Діаграма моніторингу успішності учнів
з трудового навчання
II семестр
2022/2023 навчального року



Моніторинг успішності учнів з трудового навчання
2022/2023 навчальний рік

Клас	К-ть учнів	Початковий		Середній		Достатній		Високий		Якість
		К-ть	%	К-ть	%	К-ть	%	К-ть	%	
6-А	24					5	21	19	79	100 %
6-Б	27					7	26	20	74	100 %
6-В	20			8	40	9	45	3	15	60 %
7-А	33			6	18	11	34	16	48	82 %
7-Б	34			1	3	13	38	20	59	97 %
8-А	33			8	24	10	30	15	46	76 %
8-Б	36			9	25	15	42	12	33	75 %
9-А	30			8	27	7	23	15	50	73 %
9-Б	20			7	35	9	45	4	20	65 %
9-В	29			1	3	9	31	19	66	97 %
Усього	286			48	18	95	34	143	49	82 %

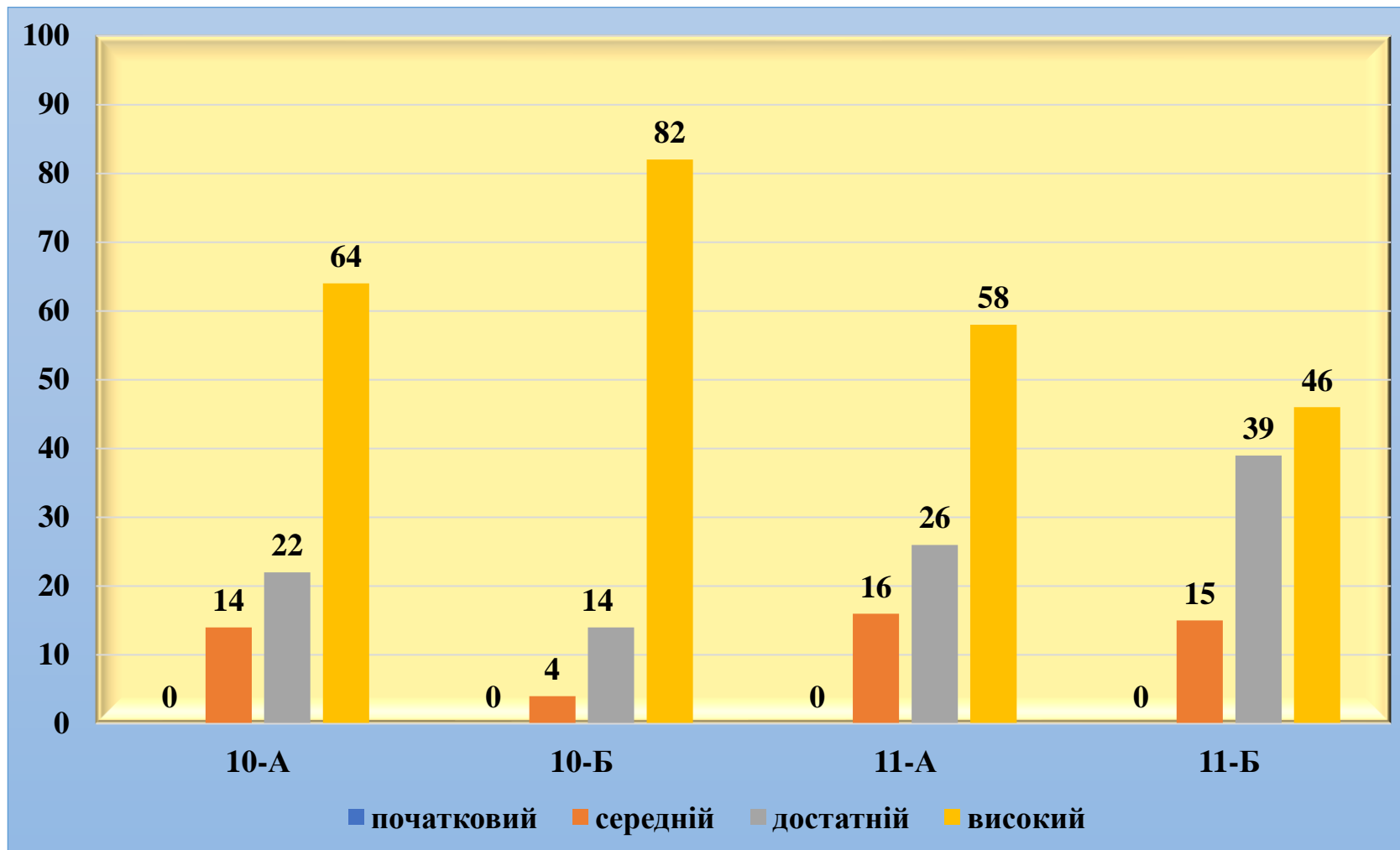
Діаграма моніторингу успішності учнів
з трудового навчання
2022/2023 навчальний рік



Моніторинг успішності учнів з технологій
 II семестр 2022/2023 навчального року

Клас	К-ть учнів	Початковий		Середній		Достатній		Високий		Якість
		К-ть	%	К-ть	%	К-ть	%	К-ть	%	
10-А	28			4	14	6	22	18	64	86 %
10-Б	28			1	4	4	14	23	82	96 %
11-А	19			3	16	5	26	11	58	84 %
11-Б	26			4	15	10	39	12	46	85 %
Усього	101			12	12	25	25	64	63	88 %

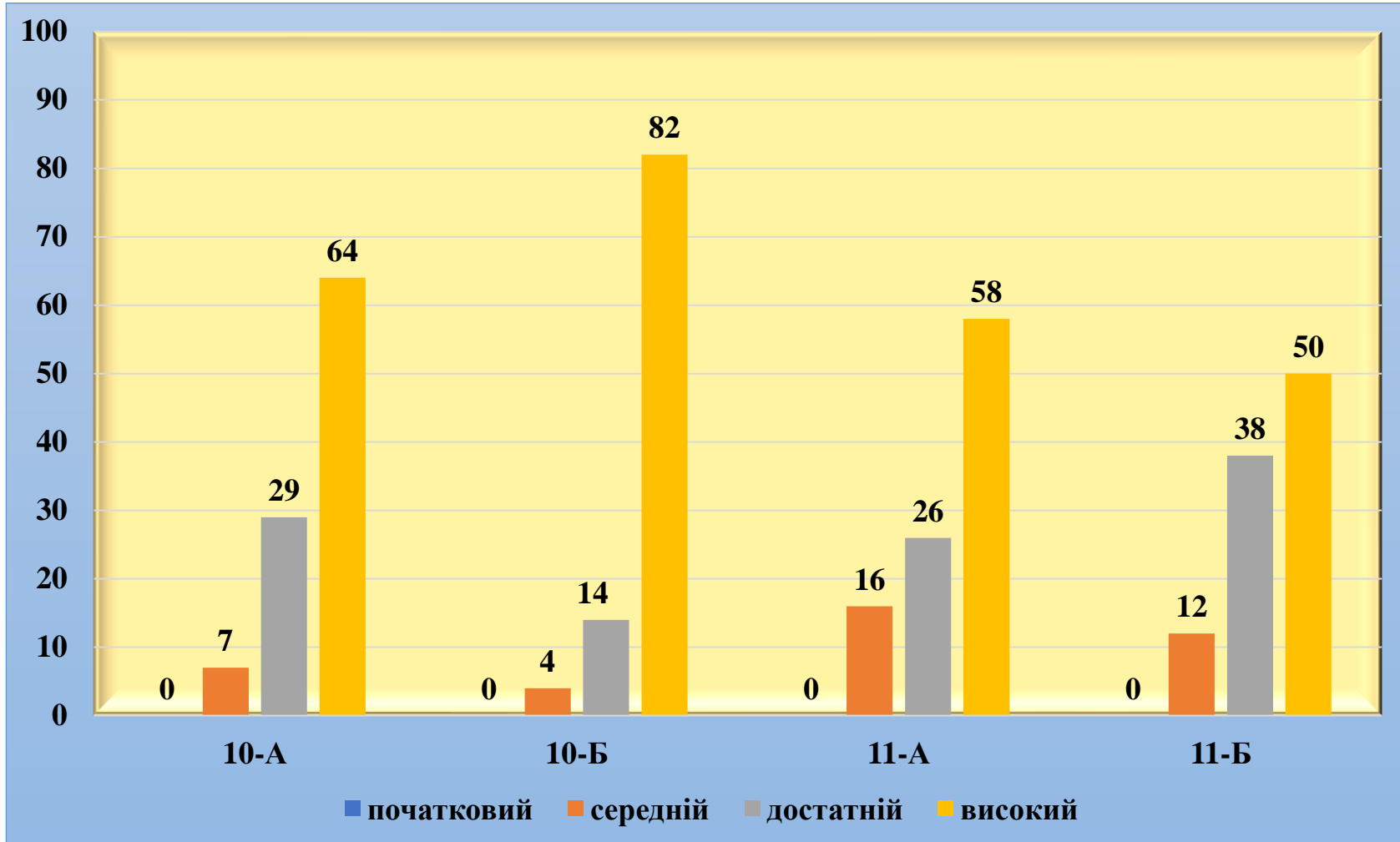
Діаграма моніторингу успішності учнів
з технологій
II семестр
2022/2023 навчального року



Моніторинг успішності учнів з технологій
2022/2023 навчальний рік

Клас	К-ть учнів	Початковий		Середній		Достатній		Високий		Якість
		К-ть	%	К-ть	%	К-ть	%	К-ть	%	
10-А	28			2	7	8	29	18	64	93 %
10-Б	28			1	4	4	14	23	82	96 %
11-А	19			3	16	5	26	11	58	84 %
11-Б	26			3	12	10	38	13	50	88 %
Усього	101			9	10	27	27	65	63	90 %

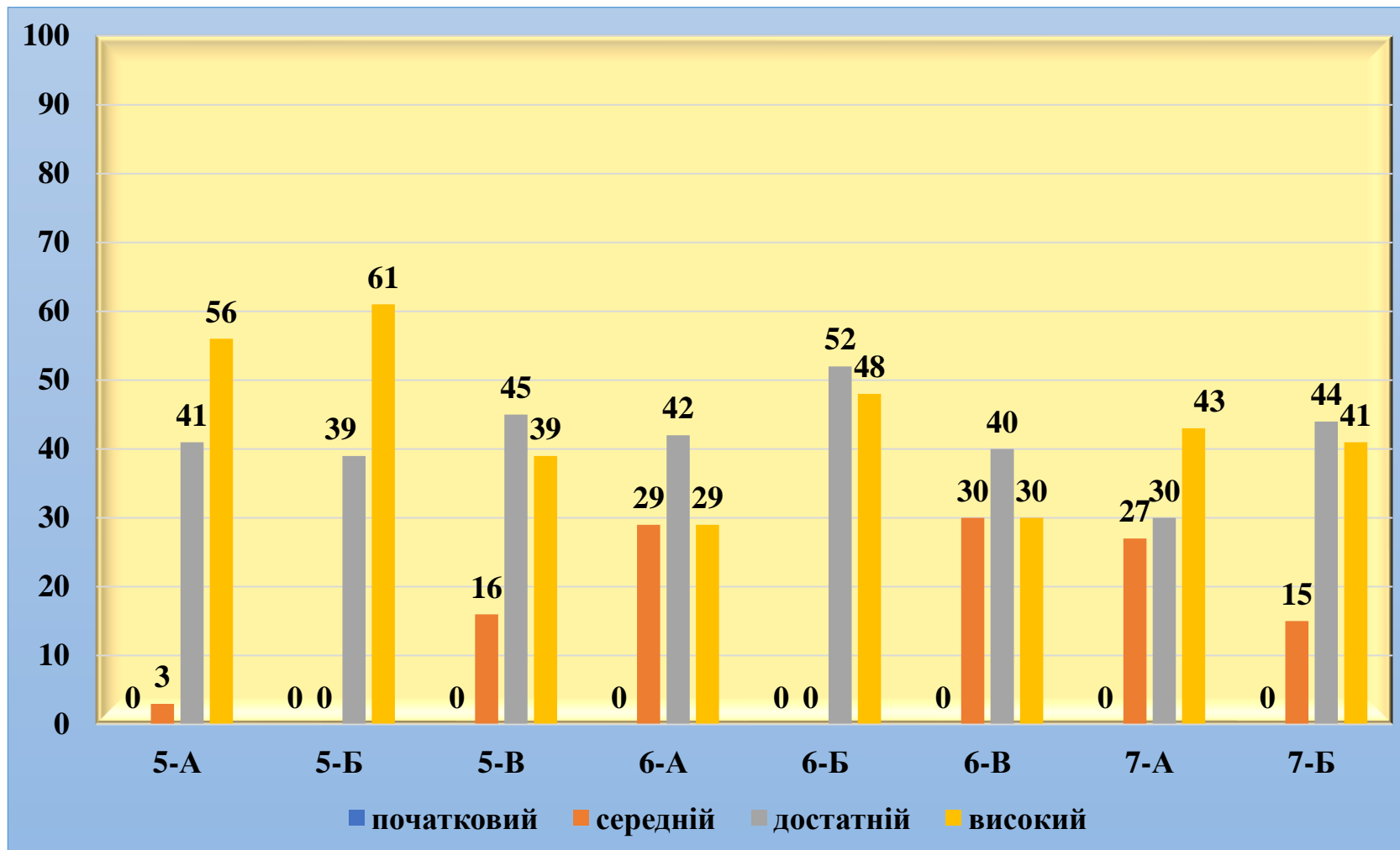
Діаграма моніторингу успішності учнів
з технологій
2022/2023 навчальний рік



Моніторинг успішності учнів з музичного мистецтва
за II семестр 2022/2023 навчальний рік

Клас	К-ть учнів	Початковий		Середній		Достатній		Високий		Якість
		К-ть	%	К-ть	%	К-ть	%	К-ть	%	
5-А	32	-	-	1	3	13	41	18	56	96 %
5-Б	31	-	-			12	39	19	61	100 %
5-В	31	-	-	5	16	14	45	12	39	83 %
6-А	24	-	-	7	29	10	42	7	29	70 %
6-Б	27	-	-			14	52	13	48	100 %
6-В	20	-	-	6	30	8	40	6	30	70 %
7-А	33	-	-	9	27	10	30	14	43	72 %
7-Б	34	-	-	5	15	15	44	14	41	85 %
Усього	232			33	14	96	41	103	45	85 %

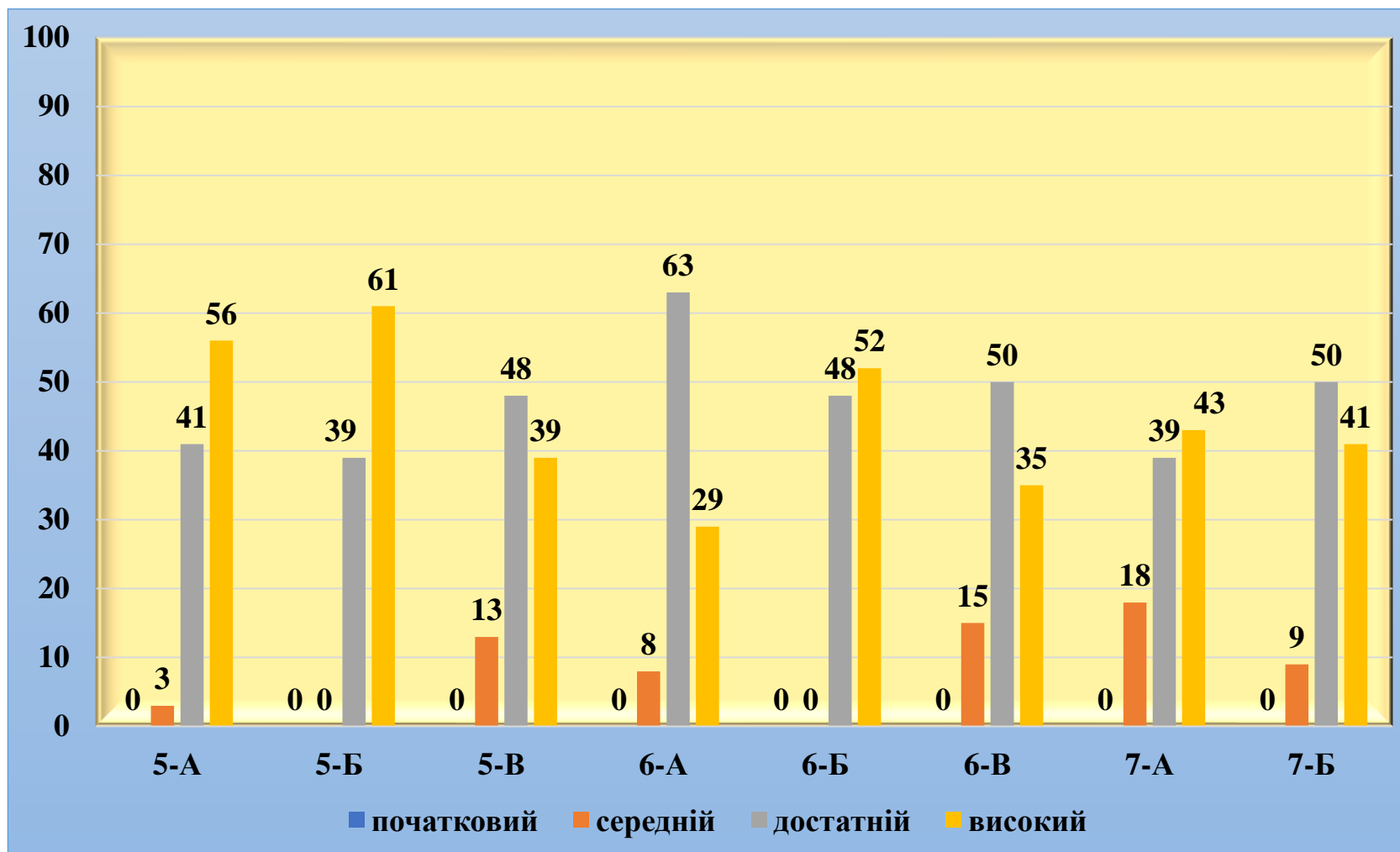
Діаграма моніторингу успішності учнів
з музичного мистецтва
за II семестр
2022/2023 навчальний рік



Моніторинг успішності учнів з музичного мистецтва за рік
2022/2023 навчального року

Клас	К-ть учнів	Початковий		Середній		Достатній		Високий		Якість
		К-ть	%	К-ть	%	К-ть	%	К-ть	%	
5-А	32			1	3	13	41	18	56	96 %
5-Б	31					12	39	19	61	100 %
5-В	31			4	13	15	48	12	39	87 %
6-А	24			2	8	15	63	7	29	91 %
6-Б	27					13	48	14	52	100 %
6-В	20			3	15	10	50	7	35	85 %
7-А	33			6	18	13	39	14	43	81 %
7-Б	34			3	9	17	50	14	41	91 %
Усього	232			19	8	108	47	105	45	91 %

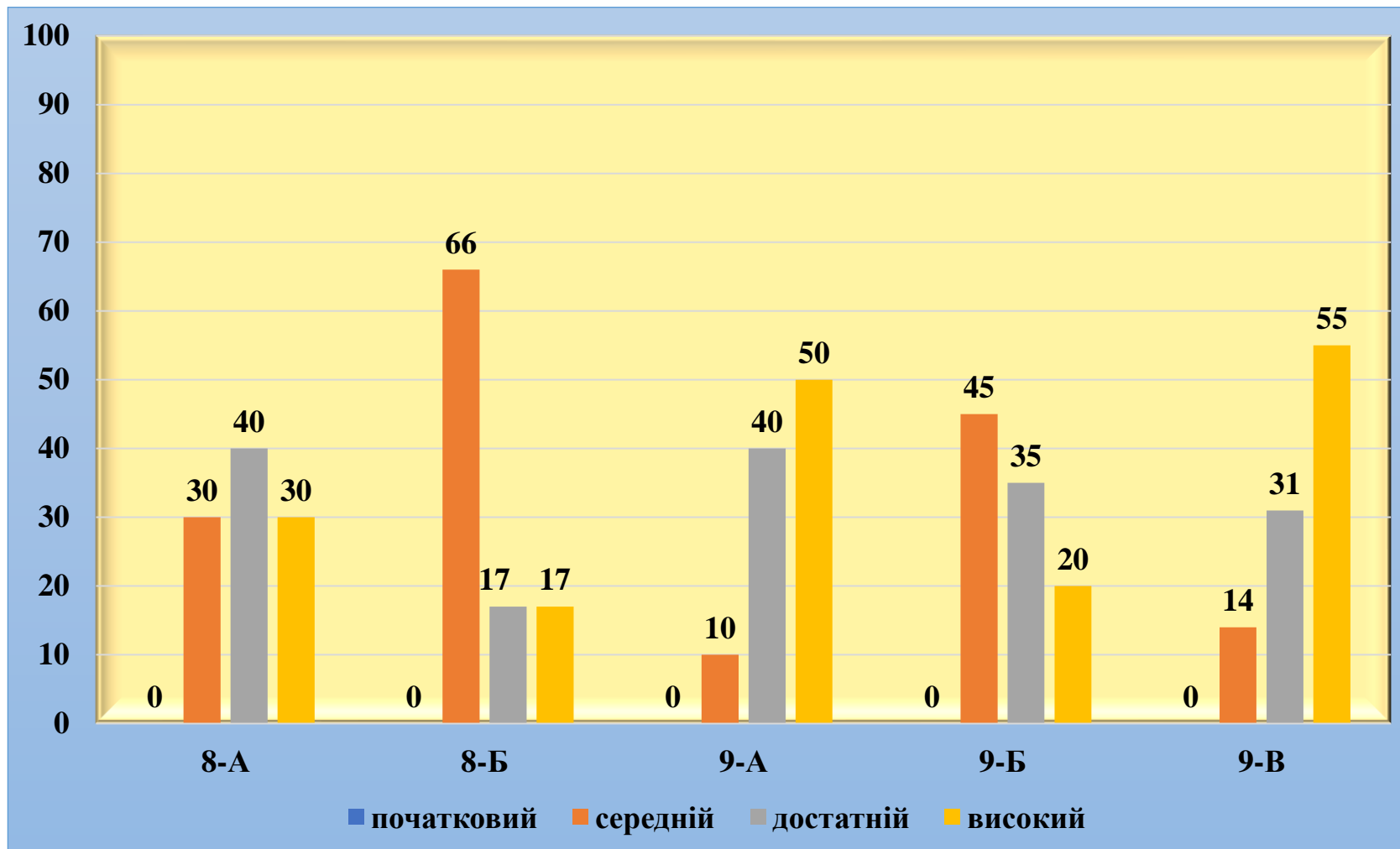
Діаграма моніторингу успішності учнів
з музичного мистецтва за рік
2022/2023 навчального року



Моніторинг успішності учнів з мистецтва
за II семестр 2022/2023 навчального року

Клас	К-ть учнів	Початковий		Середній		Достатній		Високий		Якість
		К-ть	%	К-ть	%	К-ть	%	К-ть	%	
8-А	33			10	30	13	40	10	30	70 %
8-Б	36			24	66	6	17	6	17	34 %
9-А	30			3	10	12	40	15	50	90 %
9-Б	20			9	45	7	35	4	20	55 %
9-В	29			4	14	9	31	16	55	86 %
Усього	148			50	33	47	33	51	34	67 %

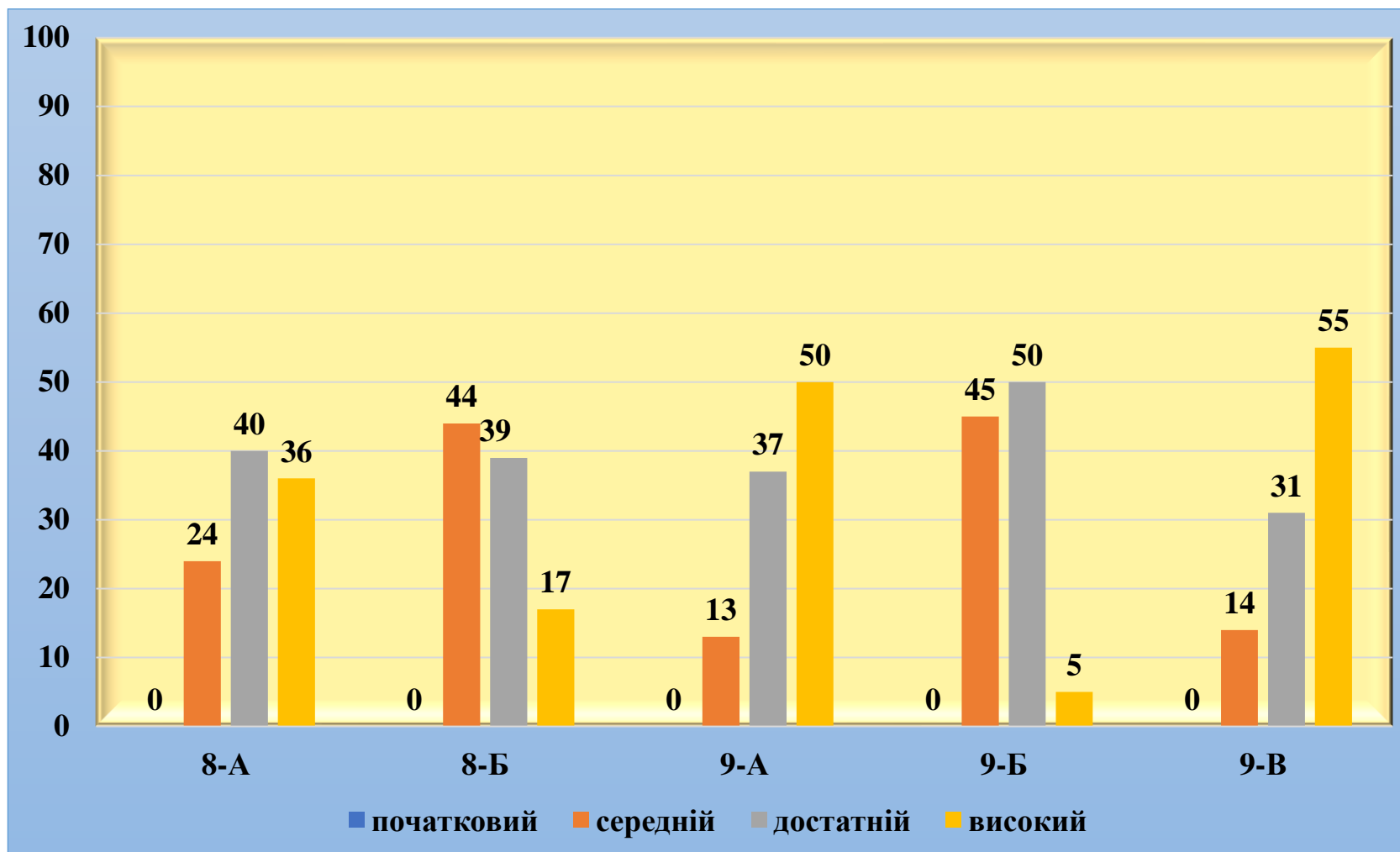
Діаграма моніторингу успішності учнів
з мистецтва
за II семестр
2022/2023 навчального року



Моніторинг успішності учнів з мистецтва за рік
2022/2023 навчального року

Клас	К-ть учнів	Початковий		Середній		Достатній		Високий		Якість
		К-ть	%	К-ть	%	К-ть	%	К-ть	%	
8-А	33			8	24	13	40	12	36	75 %
8-Б	36			16	44	14	39	6	17	55 %
9-А	30			4	13	11	37	15	50	87 %
9-Б	20			9	45	10	50	1	5	55 %
9-В	29			4	14	9	31	16	55	86 %
Усього	148			41	28	57	38	50	34	72 %

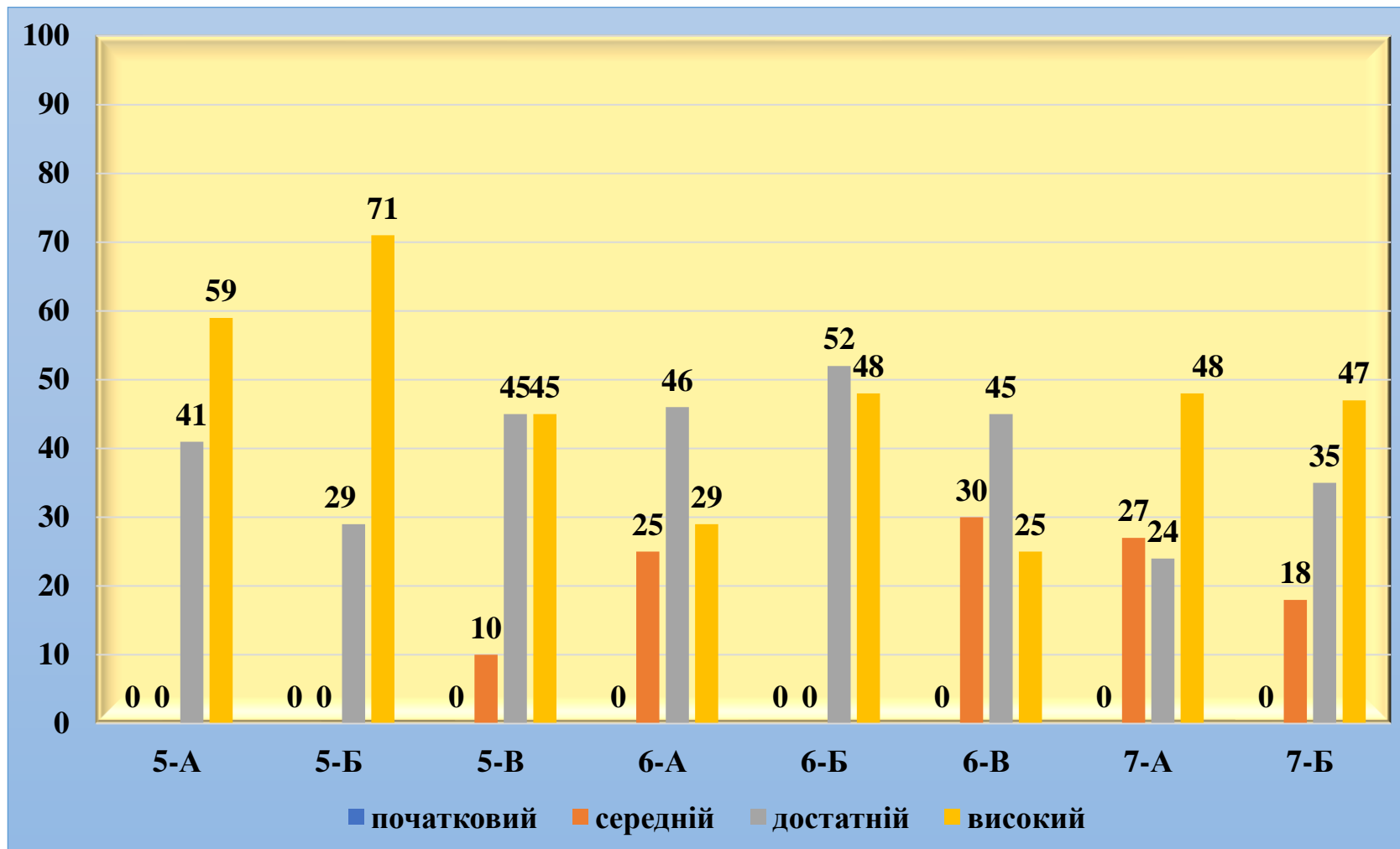
Діаграма моніторингу успішності учнів
з мистецтва за рік
2022/2023 навчального року



Моніторинг успішності учнів з образотворчого мистецтва
 II семестр 2022/2023 навчального року

Клас	К-ть учнів	Початковий		Середній		Достатній		Високий		Якість
		К-ть	%	К-ть	%	К-ть	%	К-ть	%	
5-А	32					13	41	19	59	100 %
5-Б	31					9	29	22	71	100 %
5-В	31			3	10	14	45	14	45	90 %
6-А	24			6	25	11	46	7	29	75 %
6-Б	27					14	52	13	48	100 %
6-В	20			6	30	9	45	5	25	70 %
7-А	33			9	27	8	24	16	48	73 %
7-Б	34			6	18	12	35	16	47	82 %
Усього	232			30	14	90	40	112	46	86 %

Діаграма моніторингу успішності учнів
з образотворчого мистецтва
II семестр
2022/2023 навчального року



Моніторинг успішності учнів з образотворчого мистецтва
2022/2023 навчальний рік

Клас	К-ть учнів	Початковий		Середній		Достатній		Високий		Якість
		К-ть	%	К-ть	%	К-ть	%	К-ть	%	
5-А	32					13	41	19	59	100 %
5-Б	31					9	29	22	71	100 %
5-В	31			3	10	14	45	14	45	90 %
6-А	24			2	8	15	63	7	29	92 %
6-Б	27					13	48	14	52	100 %
6-В	20			6	30	8	40	7	35	70 %
7-А	33			5	15	13	39	15	45	82 %
7-Б	34			2	6	16	47	16	47	94 %
Усього	232			18	9	101	44	114	47	91 %

Діаграма моніторингу успішності учнів
з образотворчого мистецтва
2022/2023 навчальний рік

