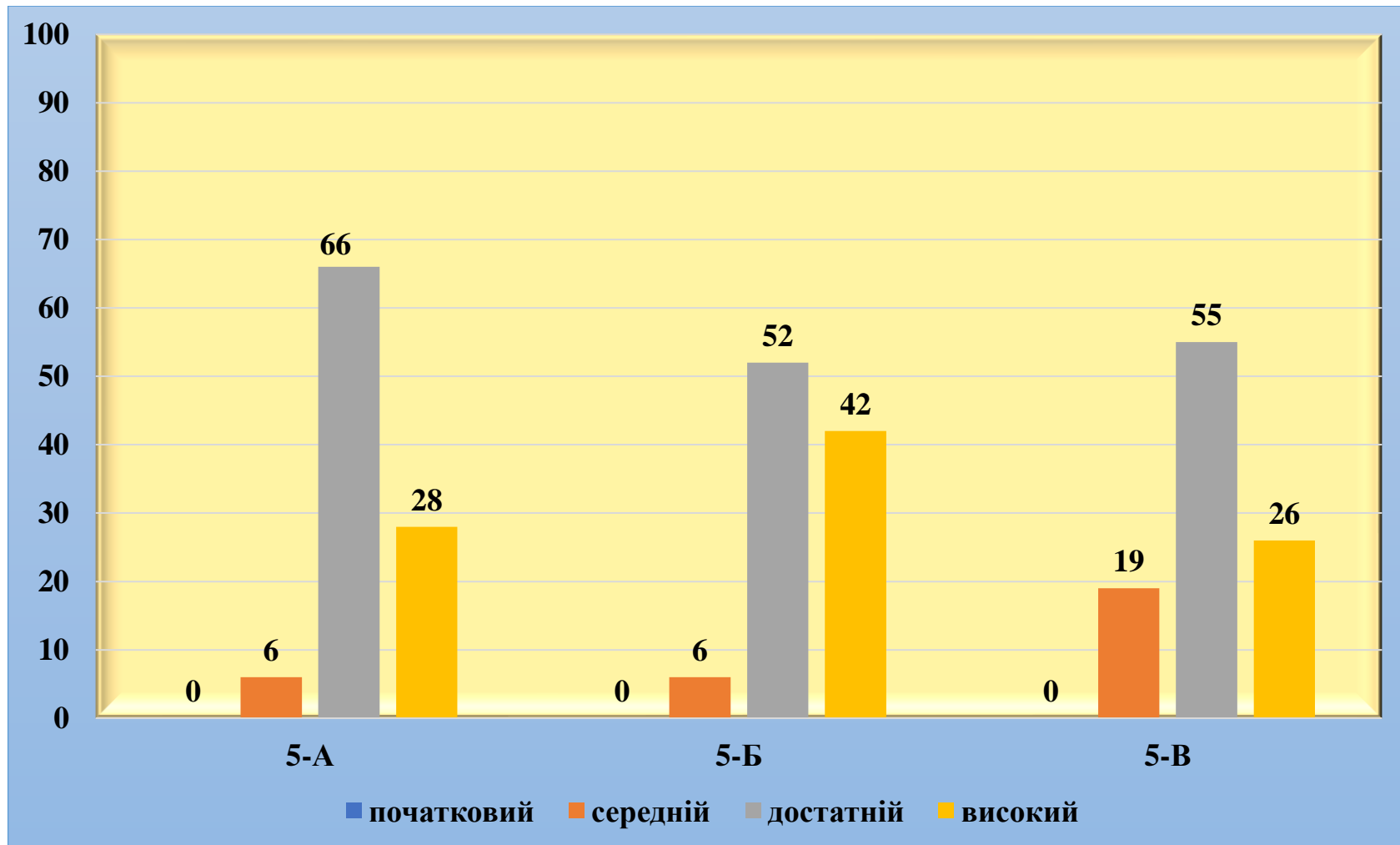


Моніторинг успішності учнів з пізнаємо природу
 II семестр 2022/2023 навчального року

Клас	К-ть учнів	Початковий		Середній		Достатній		Високий		Якість
		К-ть	%	К-ть	%	К-ть	%	К-ть	%	
5-А	32	-	-	2	6	21	66	9	28	94
5-Б	31	-	-	2	6	16	52	13	42	94
5-В	31	-	-	6	19	17	55	8	26	81
Усього	94	-	-	10	10	54	57	30	32	87

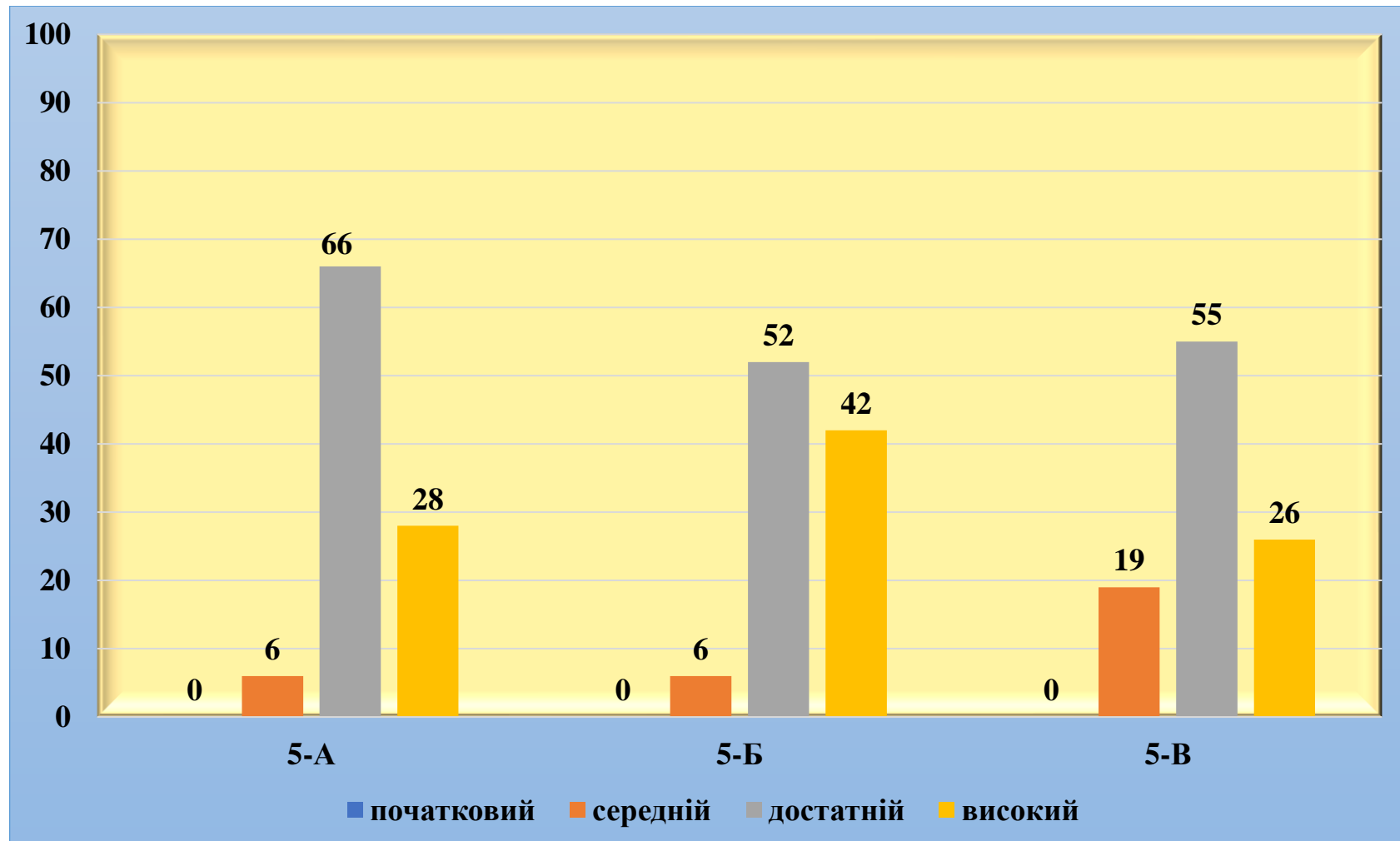
Діаграма моніторингу успішності учнів
з пізнаємо природу
II семестр
2022/2023 навчального року



Моніторинг успішності учнів з пізнаємо природу
2022/2023 навчального року

Клас	К-ть учнів	Початковий		Середній		Достатній		Високий		Якість
		К-ть	%	К-ть	%	К-ть	%	К-ть	%	
5-А	32	-	-	2	6	21	66	9	28	94
5-Б	31	-	-	2	6	16	52	13	42	94
5-В	31	-	-	6	19	17	55	8	26	81
Усього	94	-	-	10	11	54	57	30	32	89

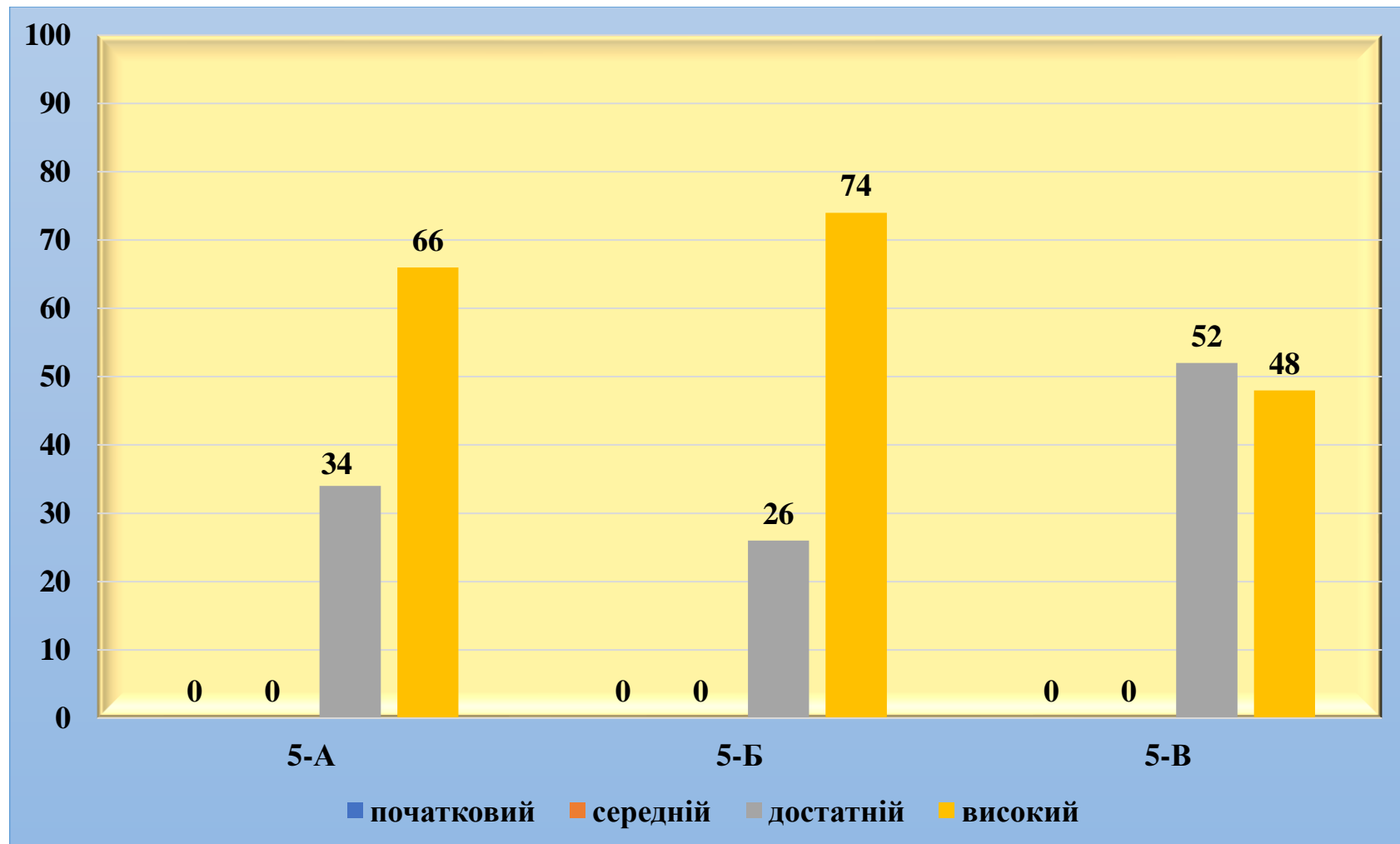
Діаграма моніторингу успішності учнів
з пізнаємо природу
2022/2023 навчального року



Моніторинг успішності учнів з ЗБД
II семестр 2022/2023 навчального року

Клас	К-ть учнів	Початковий		Середній		Достатній		Високий		Якість
		К-ть	%	К-ть	%	К-ть	%	К-ть	%	
5-А	32	-	-	-	-	11	34	21	66	100
5-Б	31	-	-	-	-	8	26	23	74	100
5-В	31	-	-	-	-	16	52	15	48	100
Усього	94	-	-	-	-	35	37	59	63	100

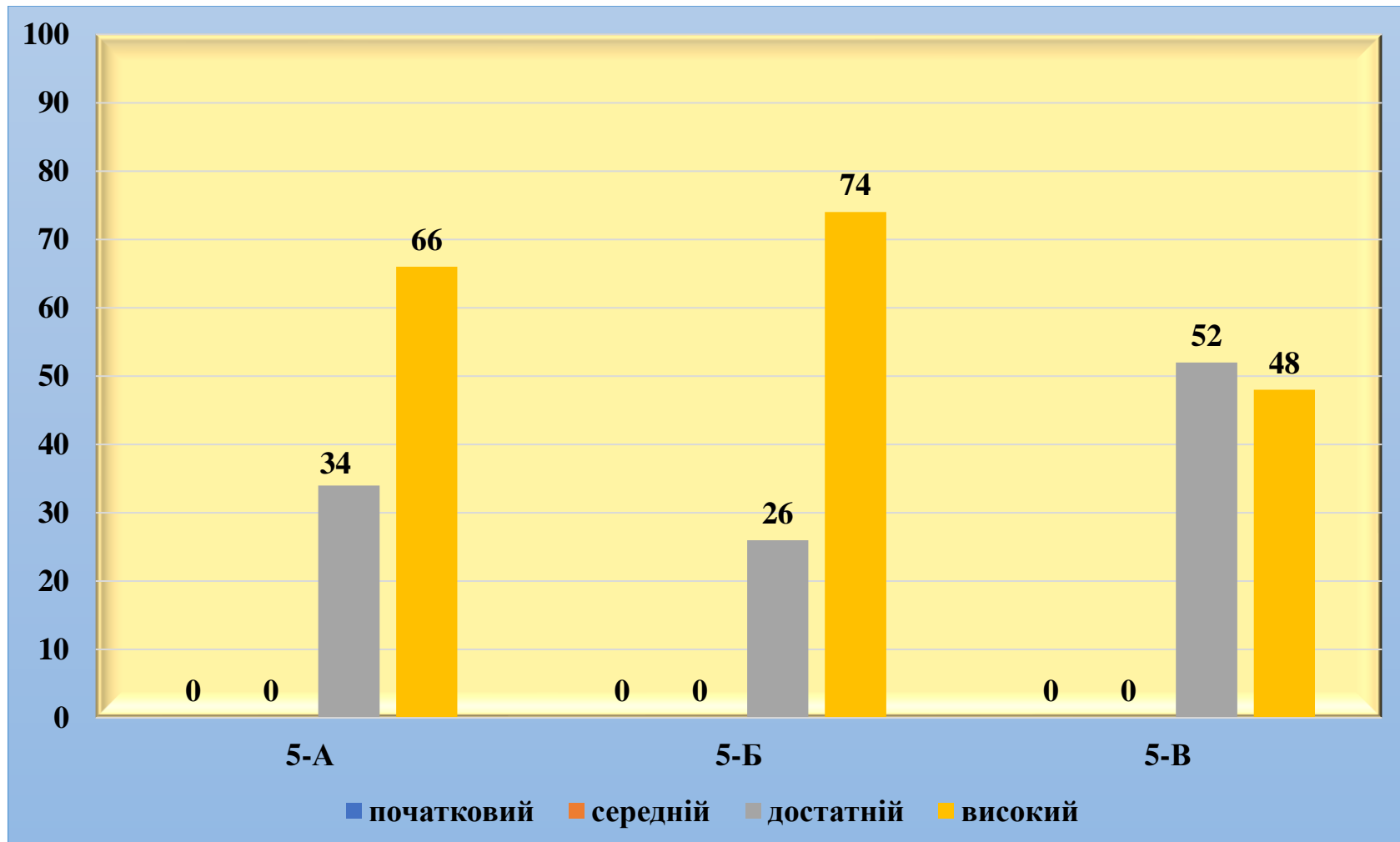
Діаграма моніторингу успішності учнів
з ЗБД
II семестр
2022/2023 навчального року



Моніторинг успішності учнів з ЗБД
2022/2023 навчального року

Клас	К-ть учнів	Початковий		Середній		Достатній		Високий		Якість
		К-ть	%	К-ть	%	К-ть	%	К-ть	%	
5-А	32	-	-	-	-	11	34	21	66	100
5-Б	31	-	-	-	-	8	26	23	74	100
5-В	31	-	-	-	-	16	52	15	48	100
Усього	94	-	-	-	-	35	37	59	63	100

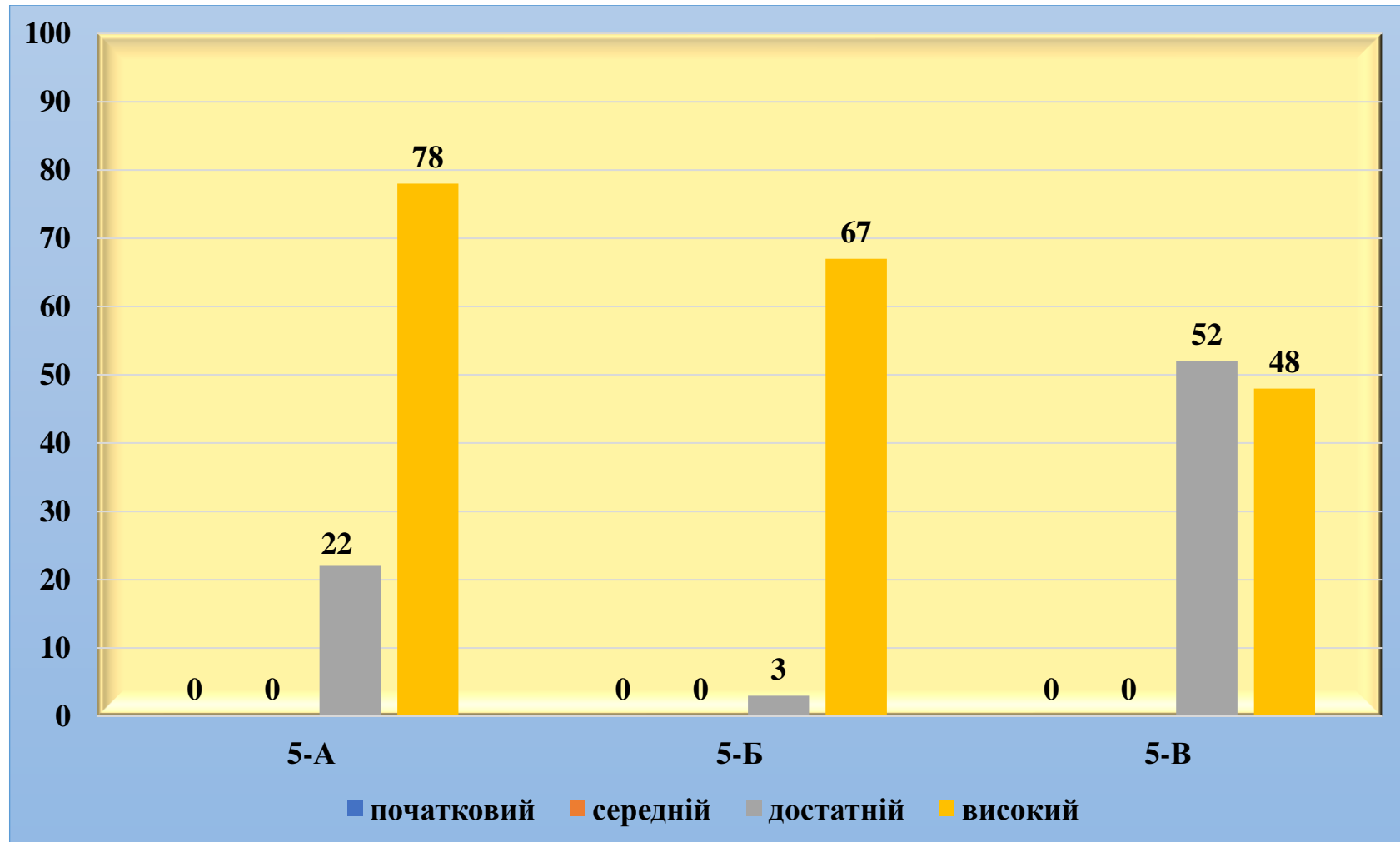
Діаграма моніторингу успішності учнів з ЗБД
2022/2023 навчального року



Моніторинг успішності учнів з етики
 II семестр 2022/2023 навчального року

Клас	К-ть учнів	Початковий		Середній		Достатній		Високий		Якість
		К-ть	%	К-ть	%	К-ть	%	К-ть	%	
5-А	32	-	-	-	-	7	22	25	78	100
5-Б	31	-	-	-	-	10	3	21	67	100
5-В	31	-	-	-	-	16	52	15	48	100
Усього	94	-	-	-	-	33	35	61	65	100

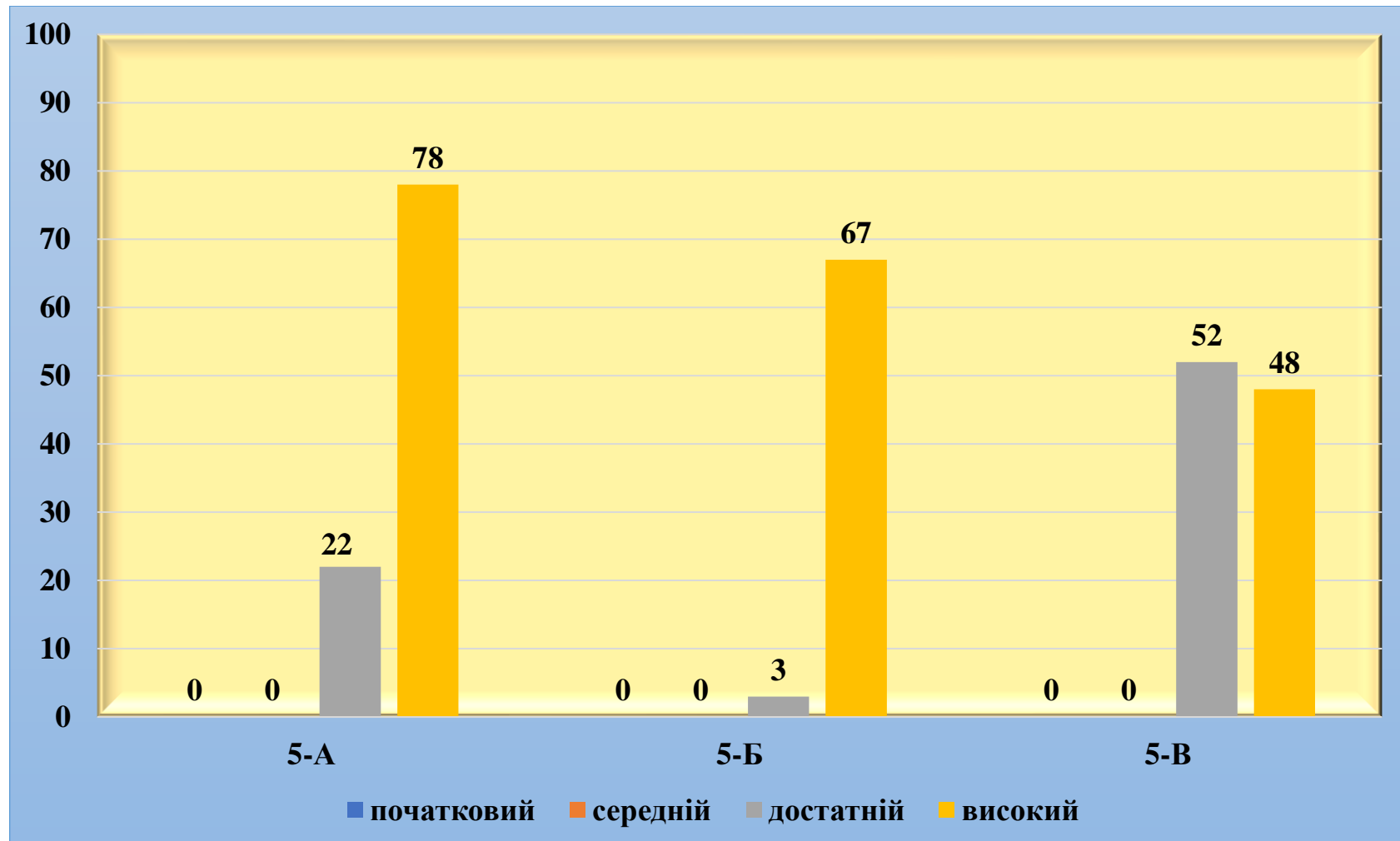
Діаграма моніторингу успішності учнів
з етики
II семестр
2022/2023 навчального року



Моніторинг успішності учнів з етики
2022/2023 навчального року

Клас	К-ть учнів	Початковий		Середній		Достатній		Високий		Якість
		К-ть	%	К-ть	%	К-ть	%	К-ть	%	
5-А	32	-	-	-	-	7	22	25	78	100
5-Б	31	-	-	-	-	10	3	21	67	100
5-В	31	-	-	-	-	16	52	15	48	100
Усього	94	-	-	-	-	33	35	61	65	100

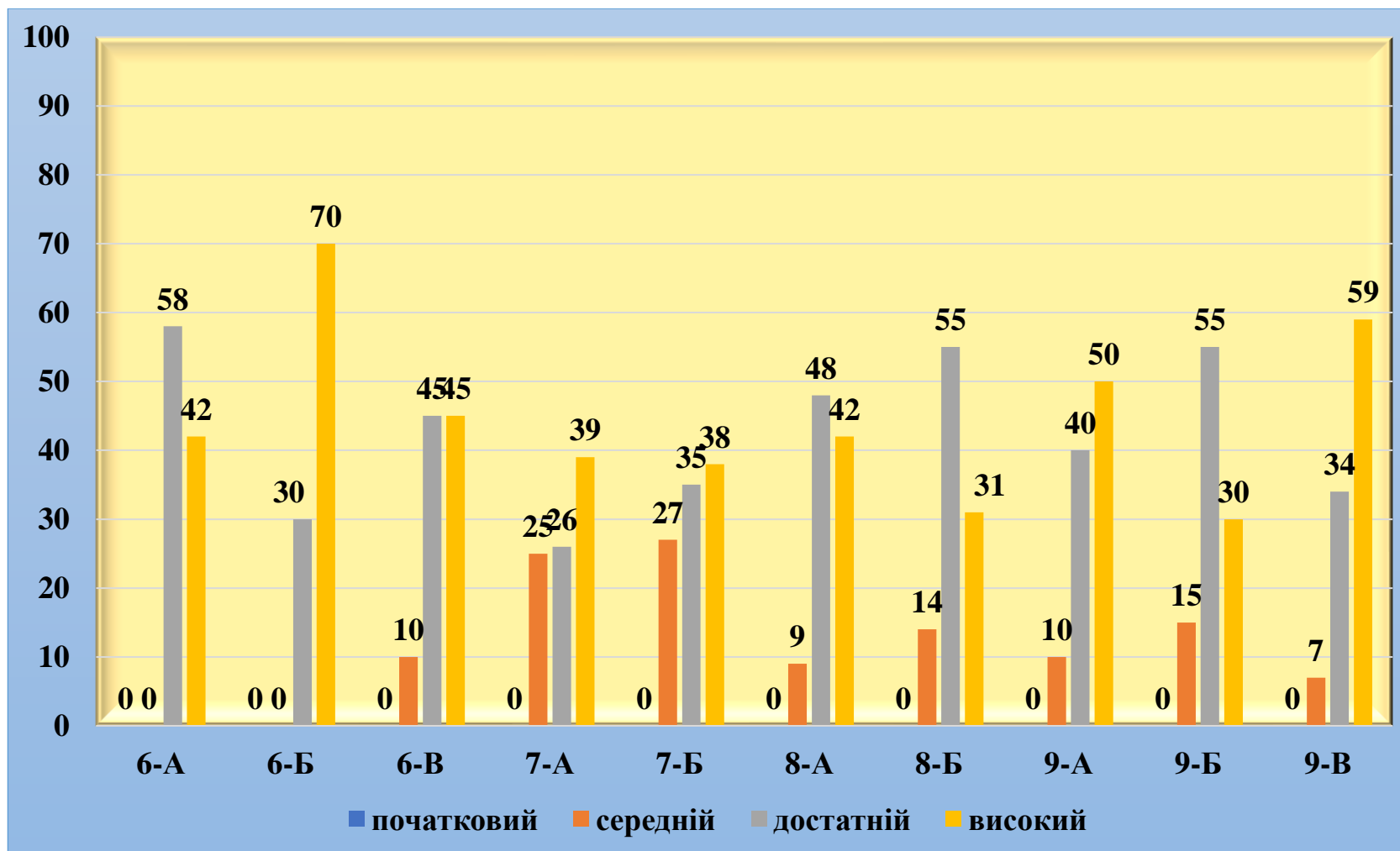
Діаграма моніторингу успішності учнів
з етики
2022/2023 навчального року



Моніторинг успішності учнів з основ здоров'я
 II семестр 2022/2023 навчального року

Клас	К-ть учнів	Початковий		Середній		Достатній		Високий		Якість
		К-ть	%	К-ть	%	К-ть	%	К-ть	%	
6-А	24	-	-	-	-	14	58	10	42	100
6-Б	27	-	-	-	-	8	30	19	70	100
6-В	20	-	-	2	10	9	45	9	45	90
7-А	33	-	-	8	25	12	36	13	39	76
7-Б	34	-	-	9	27	12	35	13	38	74
8-А	33	-	-	3	9	16	48	14	42	91
8-Б	36	-	-	5	14	20	55	11	31	86
9-А	30	-	-	3	10	12	40	15	50	90
9-Б	20	-	-	3	15	11	55	6	30	90
9-В	29	-	-	2	7	10	34	17	59	93
Усього	286	-	-	35	12	124	43	127	44	89

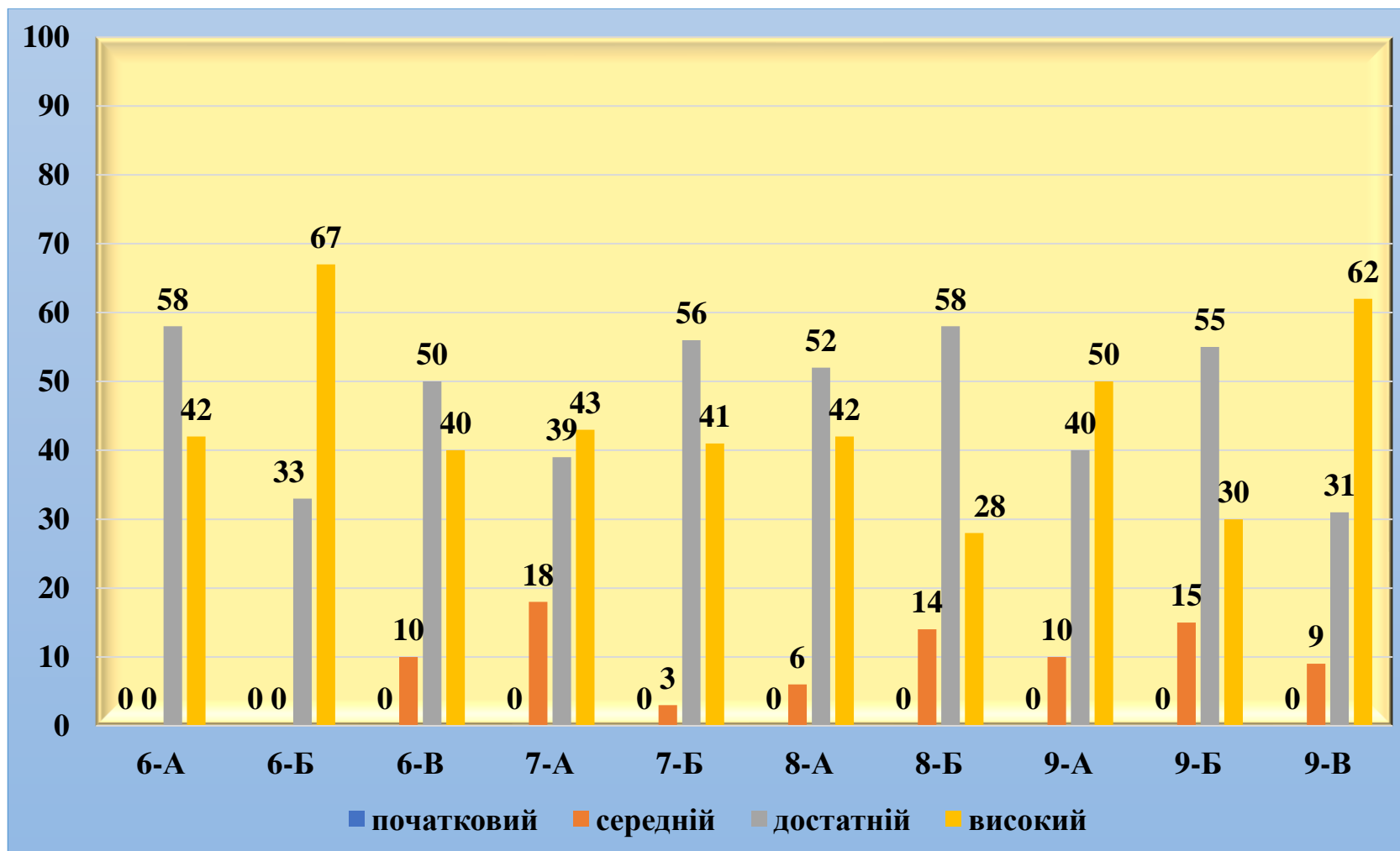
Діаграма моніторингу успішності учнів
з основ здоров'я
II семестр
2022/2023 навчального року



Моніторинг успішності учнів з основ здоров'я
2022/2023 навчального року

Клас	К-ть учнів	Початковий		Середній		Достатній		Високий		Якість
		К-ть	%	К-ть	%	К-ть	%	К-ть	%	
6-А	24	-	-	-	-	14	58	10	42	100
6-Б	27	-	-	-	-	9	33	18	67	100
6-В	20	-	-	2	10	10	50	8	40	90
7-А	33	-	-	6	18	13	39	14	43	82
7-Б	34	-	-	1	3	19	56	14	41	97
8-А	33	-	-	2	6	17	52	14	42	94
8-Б	36	-	-	5	14	21	58	10	28	86
9-А	30	-	-	3	10	12	40	15	50	90
9-Б	20	-	-	3	15	11	55	6	30	90
9-В	29	-	-	2	7	9	31	18	62	93
Усього	286	-	-	24	8	135	48	127	44	92

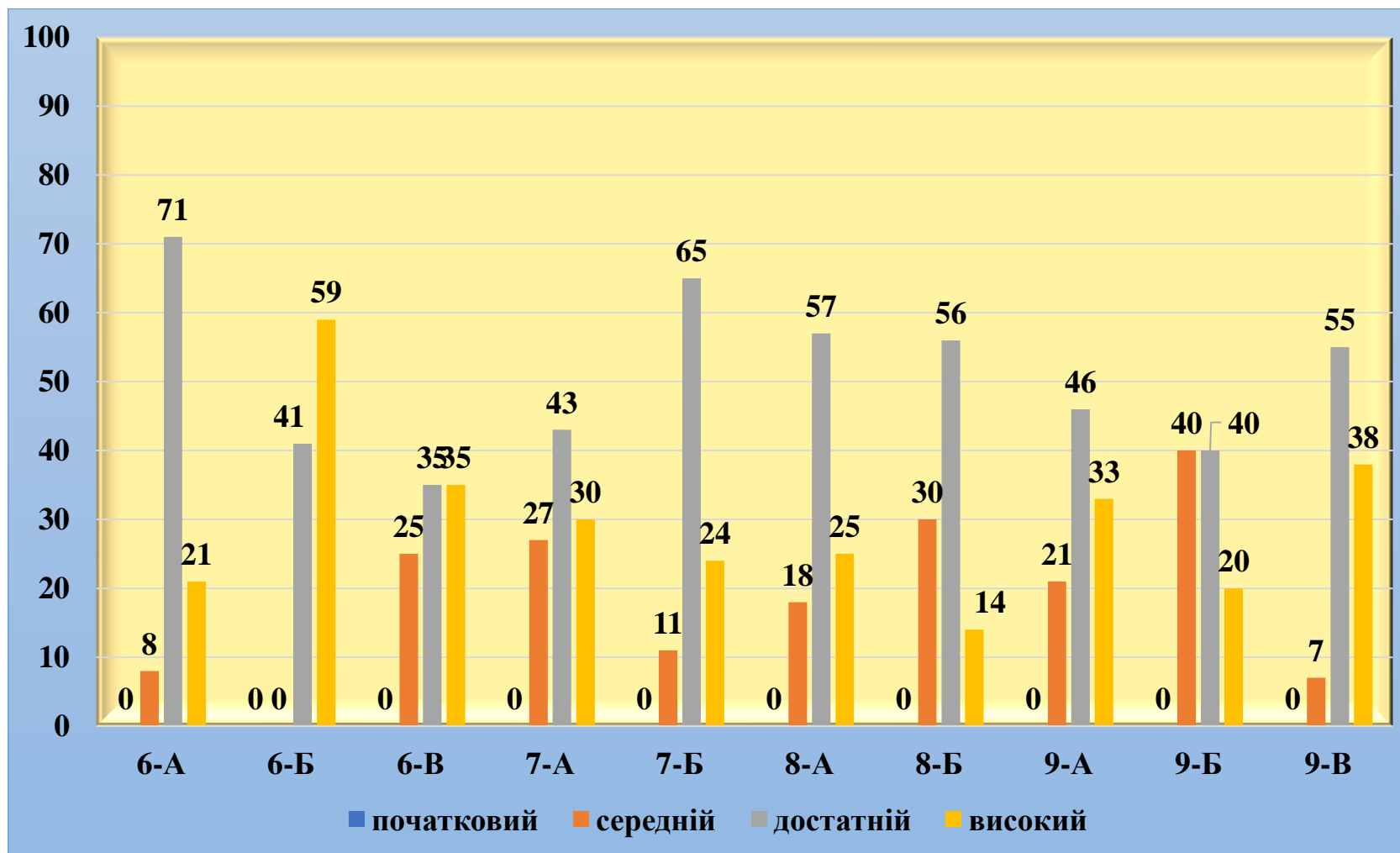
Діаграма моніторингу успішності учнів
з основ здоров'я
2022/2023 навчального року



Моніторинг успішності учнів з біології
 II семестр 2022/2023 навчального року

Клас	К-ть учнів	Початковий		Середній		Достатній		Високий		Якість
		К-ть	%	К-ть	%	К-ть	%	К-ть	%	
6-А	24	-	-	2	8	17	71	5	21	95
6-Б	27	-	-	-	-	11	41	16	59	100
6-В	20	-	-	5	25	7	35	7	35	81
7-А	33	-	-	9	27	14	43	10	30	81
7-Б	34	-	-	4	11	22	65	8	24	92
8-А	33	-	-	6	18	19	57	8	25	87
8-Б	36	-	-	10	30	21	56	5	14	81
9-А	30	-	-	6	21	14	46	10	33	80
9-Б	20	-	-	8	40	8	40	4	20	72
9-В	29	-	-	2	7	16	55	11	38	93
Усього	286	-	-	52	19	149	52	84	29	86

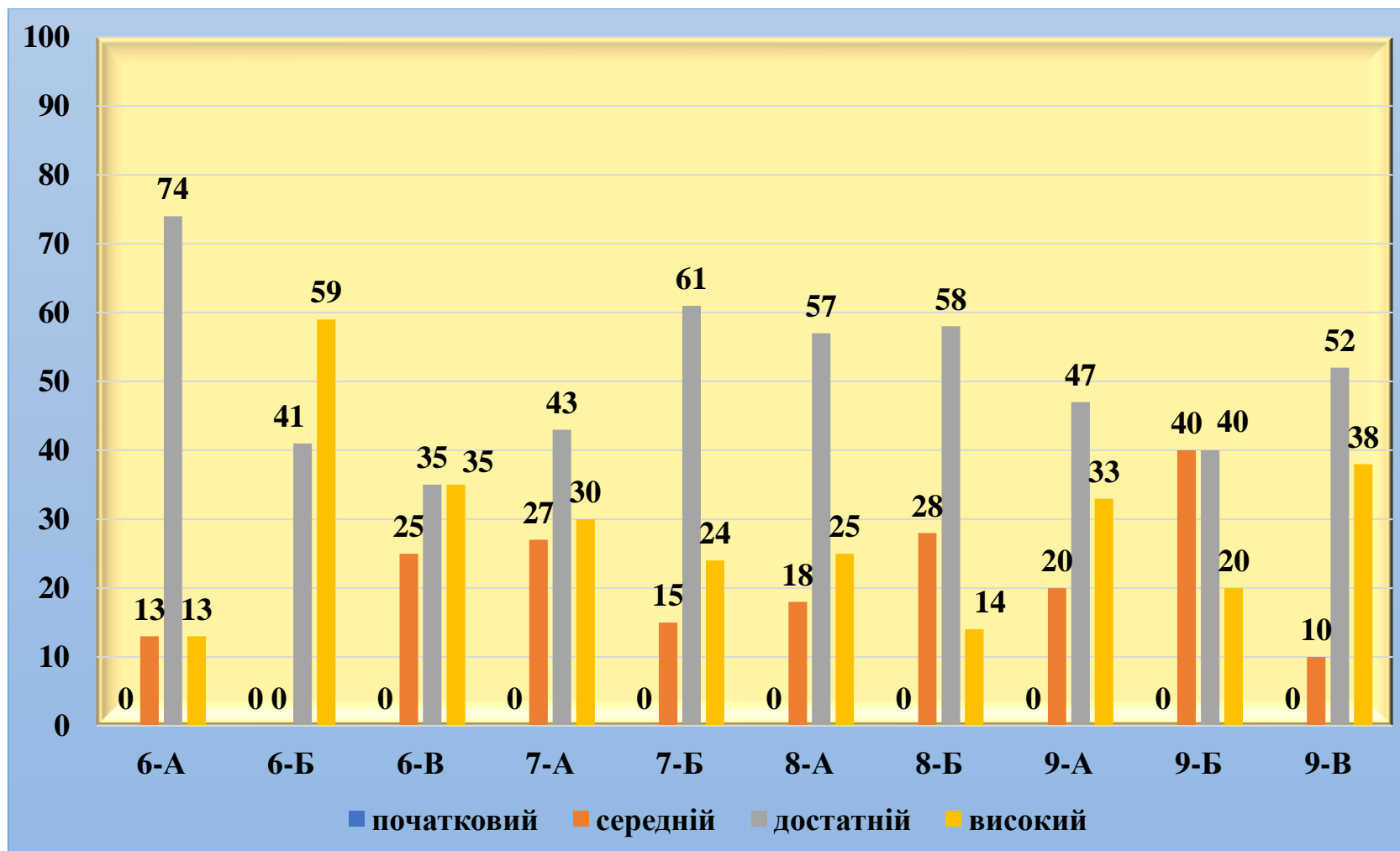
Діаграма моніторингу успішності учнів
з біології
II семестр
2022/2023 навчального року



Моніторинг успішності учнів з біології
2022/2023 навчального року

Клас	К-ть учнів	Початковий		Середній		Достатній		Високий		Якість
		К-ть	%	К-ть	%	К-ть	%	К-ть	%	
6-А	24	-	-	3	13	18	74	3	13	87
6-Б	27	-	-	-	-	11	41	16	59	100
6-В	20	-	-	6	30	7	35	7	35	70
7-А	33	-	-	9	27	14	43	10	30	73
7-Б	34	-	-	5	15	21	61	8	24	85
8-А	33	-	-	6	18	19	57	8	25	82
8-Б	36	-	-	10	28	21	58	5	14	72
9-А	30	-	-	6	20	14	47	10	33	80
9-Б	20	-	-	8	40	8	40	4	20	60
9-В	29	-	-	3	10	15	52	11	38	90
Усього	286	-	-	56	19	148	52	82	29	81

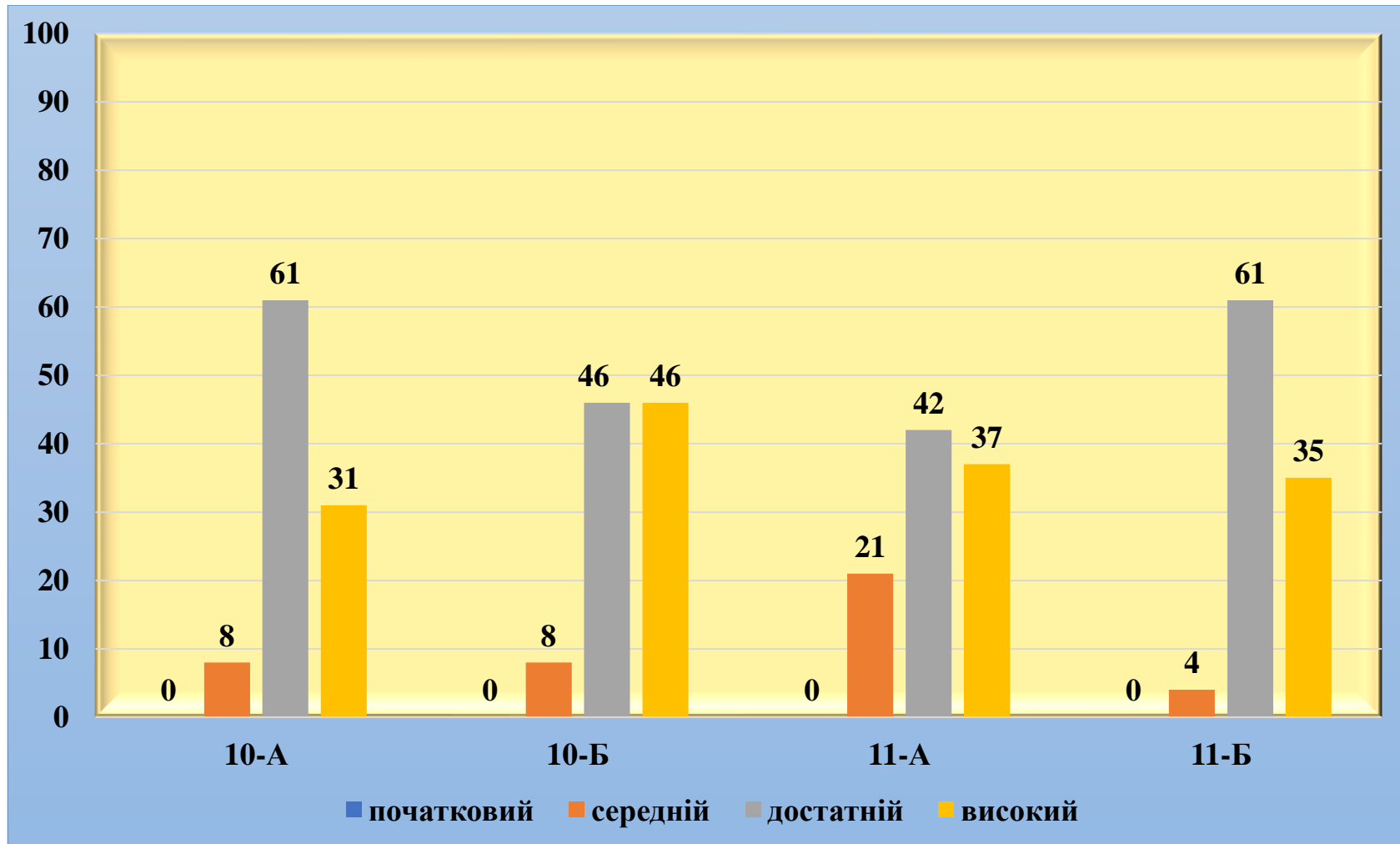
Діаграма моніторингу успішності учнів
з біології
2022/2023 навчального року



Моніторинг успішності учнів з біології
II семестр 2022/2023 навчального року

Клас	К-ть учнів	Початковий		Середній		Достатній		Високий		Якість
		К-ть	%	К-ть	%	К-ть	%	К-ть	%	
10-А	28	-	-	2	8	17	61	9	31	93
10-Б	28	-	-	2	8	13	46	13	46	93
11-А	19	-	-	4	21	8	42	7	37	90
11-Б	26	-	-	1	4	16	61	9	35	97
Усього	101	-	-	9	9	54	53	38	38	93

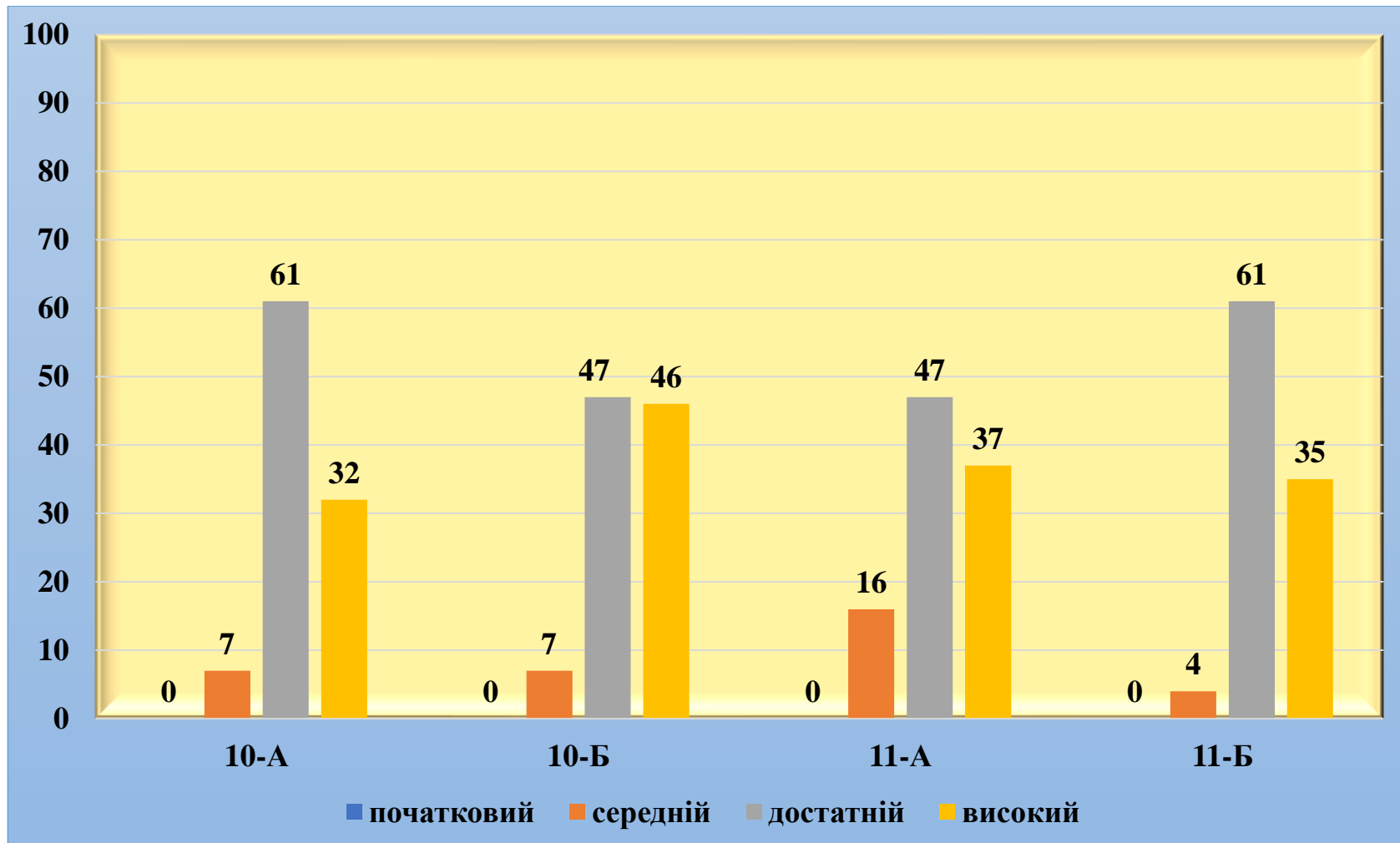
Діаграма моніторингу успішності учнів
з біології
II семестр
2022/2023 навчального року



Моніторинг успішності учнів з біології
2022/2023 навчального року

Клас	К-ть учнів	Початковий		Середній		Достатній		Високий		Якість
		К-ть	%	К-ть	%	К-ть	%	К-ть	%	
10-А	28	-	-	2	7	17	61	9	32	93
10-Б	28	-	-	2	7	13	47	13	46	93
11-А	19	-	-	3	16	9	47	7	37	84
11-Б	26	-	-	1	4	16	61	9	35	96
Усього	101	-	-	8	8	55	54	38	38	92

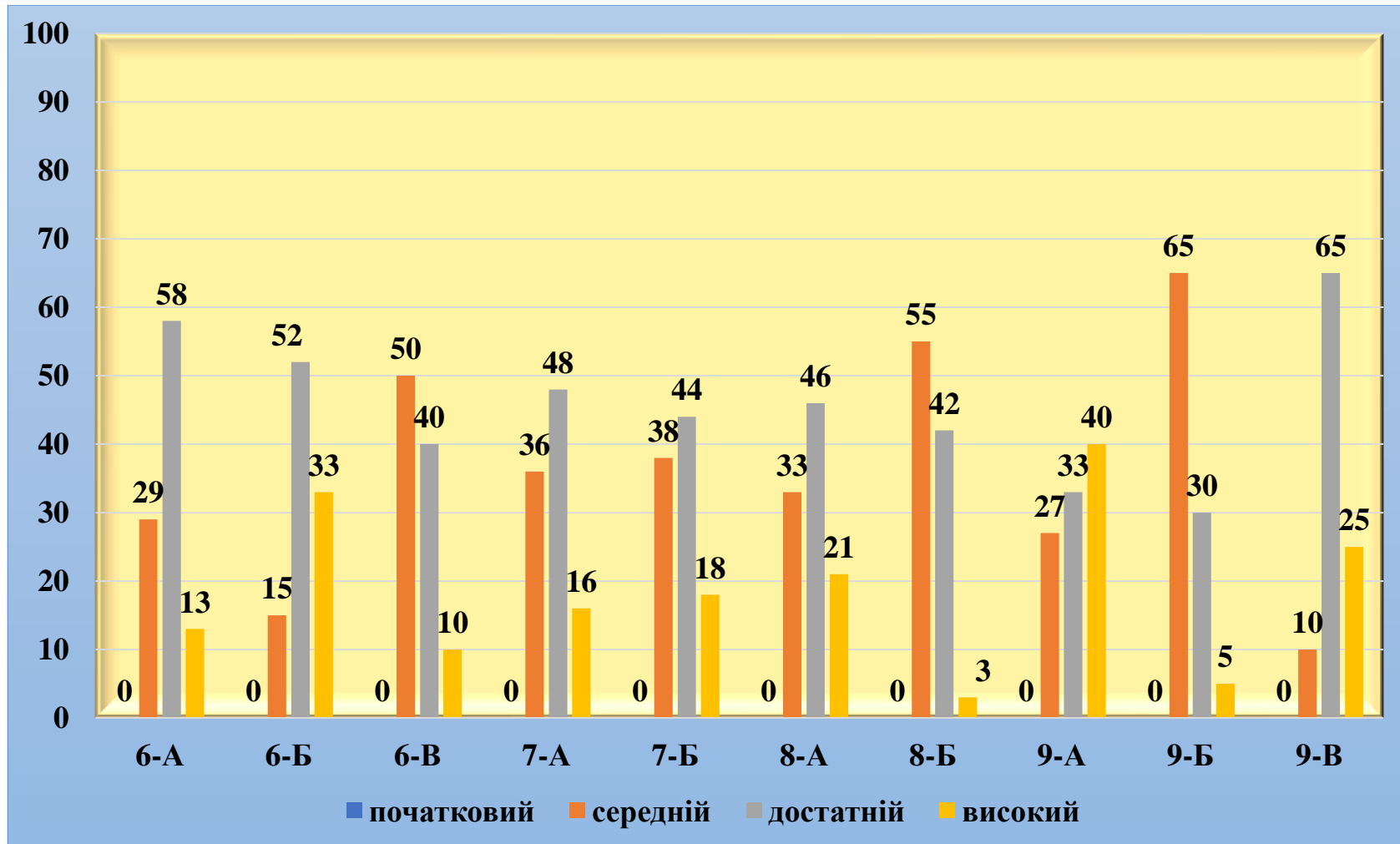
Діаграма моніторингу успішності учнів
з біології
2022/2023 навчального року



Моніторинг успішності учнів з географії
 II семестр 2022/2023 навчального року

Клас	К-ть учнів	Початковий		Середній		Достатній		Високий		Якість
		К-ть	%	К-ть	%	К-ть	%	К-ть	%	
6-А	24	-	-	7	29	14	58	3	13	71
6-Б	27	-	-	4	15	14	52	9	33	85
6-В	20	-	-	10	50	8	40	2	10	50
7-А	33	-	-	12	36	16	48	5	16	64
7-Б	34	-	-	13	38	15	44	6	18	62
8-А	33	-	-	11	33	15	46	7	21	67
8-Б	36	-	-	20	55	15	42	1	3	44
9-А	30	-	-	8	27	10	33	12	40	73
9-Б	20	-	-	13	65	6	30	1	5	35
9-В	29	-	-	3	10	19	65	7	25	86
Усього	286	-	-	101	35	132	46	53	19	68

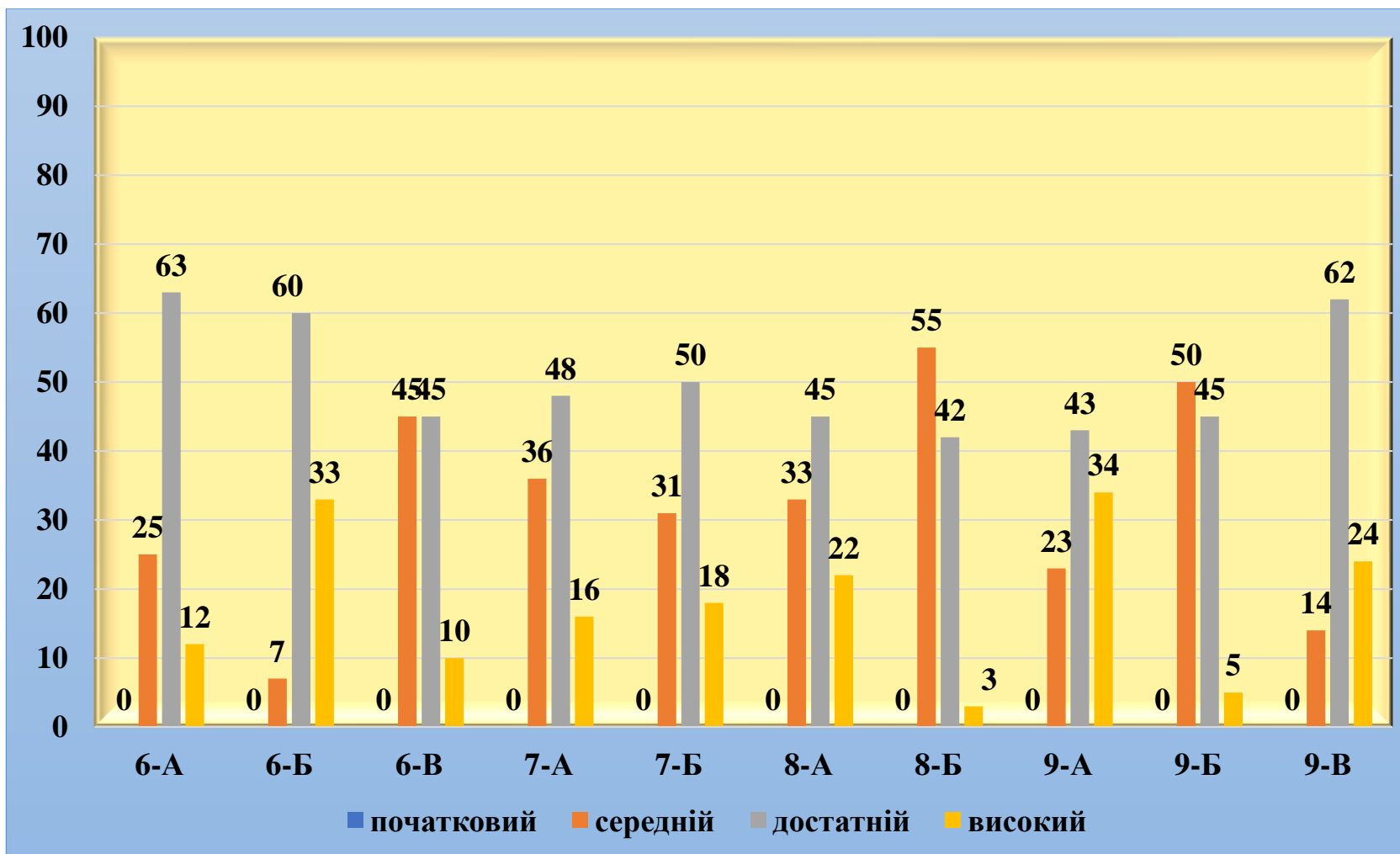
Діаграма моніторингу успішності учнів
з географії
II семестр
2022/2023 навчального року



Моніторинг успішності учнів з географії
2022/2023 навчального року

Клас	К-ть учнів	Початковий		Середній		Достатній		Високий		Якість
		К-ть	%	К-ть	%	К-ть	%	К-ть	%	
6-А	24	-	-	6	25	15	63	3	12	71
6-Б	27	-	-	2	7	16	60	9	33	85
6-В	20	-	-	9	45	9	45	2	10	50
7-А	33	-	-	12	36	16	48	5	16	64
7-Б	34	-	-	11	31	17	50	6	18	62
8-А	33	-	-	11	33	15	45	7	22	67
8-Б	36	-	-	20	55	15	42	1	3	44
9-А	30	-	-	7	23	13	43	10	34	77
9-Б	20	-	-	10	50	9	45	1	5	50
9-В	29	-	-	4	14	18	62	7	24	86
Усього	286	-	-	92	32	143	50	51	18	66

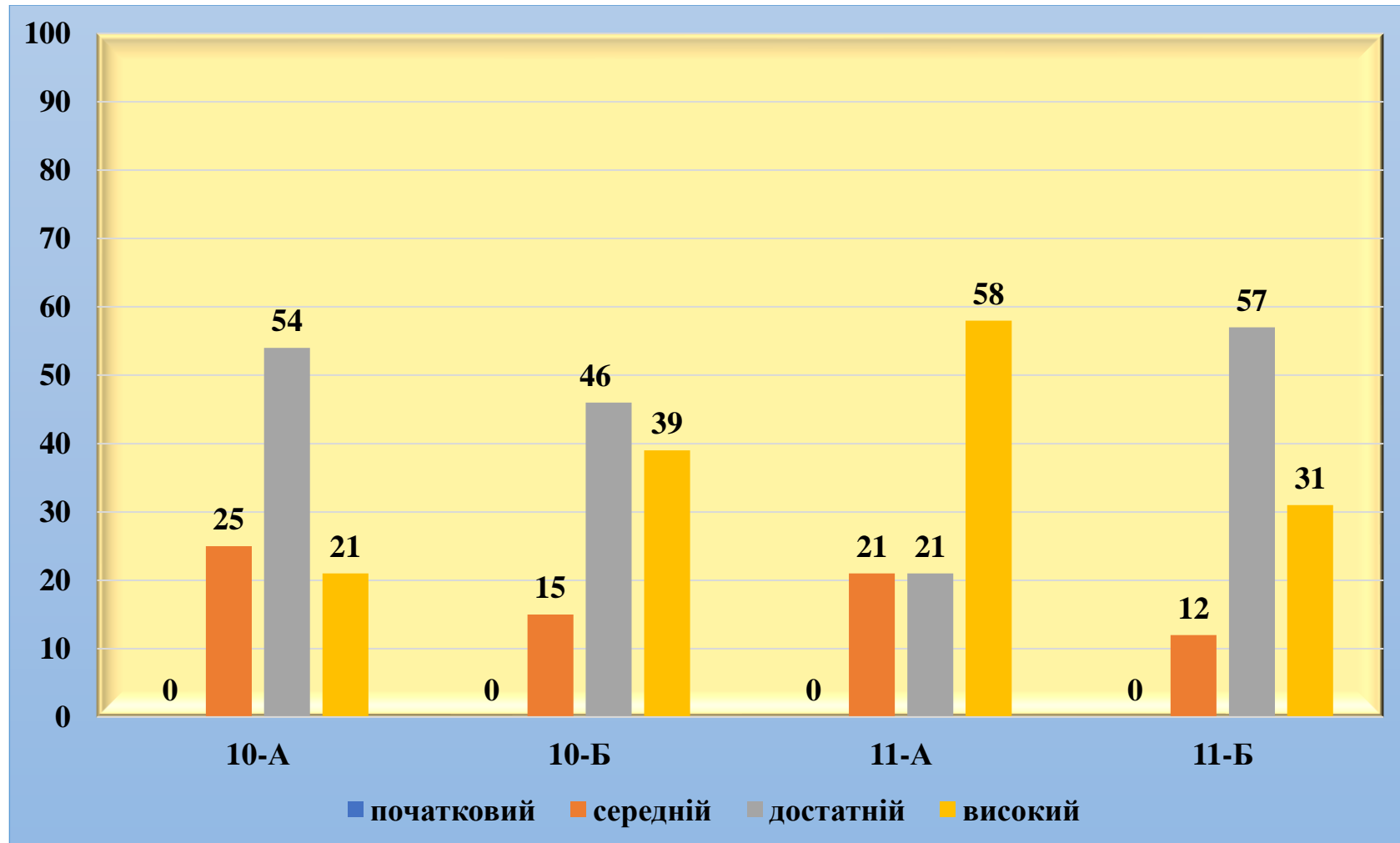
Діаграма моніторингу успішності учнів
з географії
2022/2023 навчального року



Моніторинг успішності учнів з географії
II семестр 2022/2023 навчального року

Клас	К-ть учнів	Початковий		Середній		Достатній		Високий		Якість
		К-ть	%	К-ть	%	К-ть	%	К-ть	%	
10-А	28	-	-	7	25	15	54	6	21	75
10-Б	28	-	-	4	15	13	46	11	39	86
11-А	19	-	-	4	21	4	21	11	58	79
11-Б	26	-	-	3	12	15	57	8	31	89
Усього	101	-	-	18	18	47	46	36	36	80

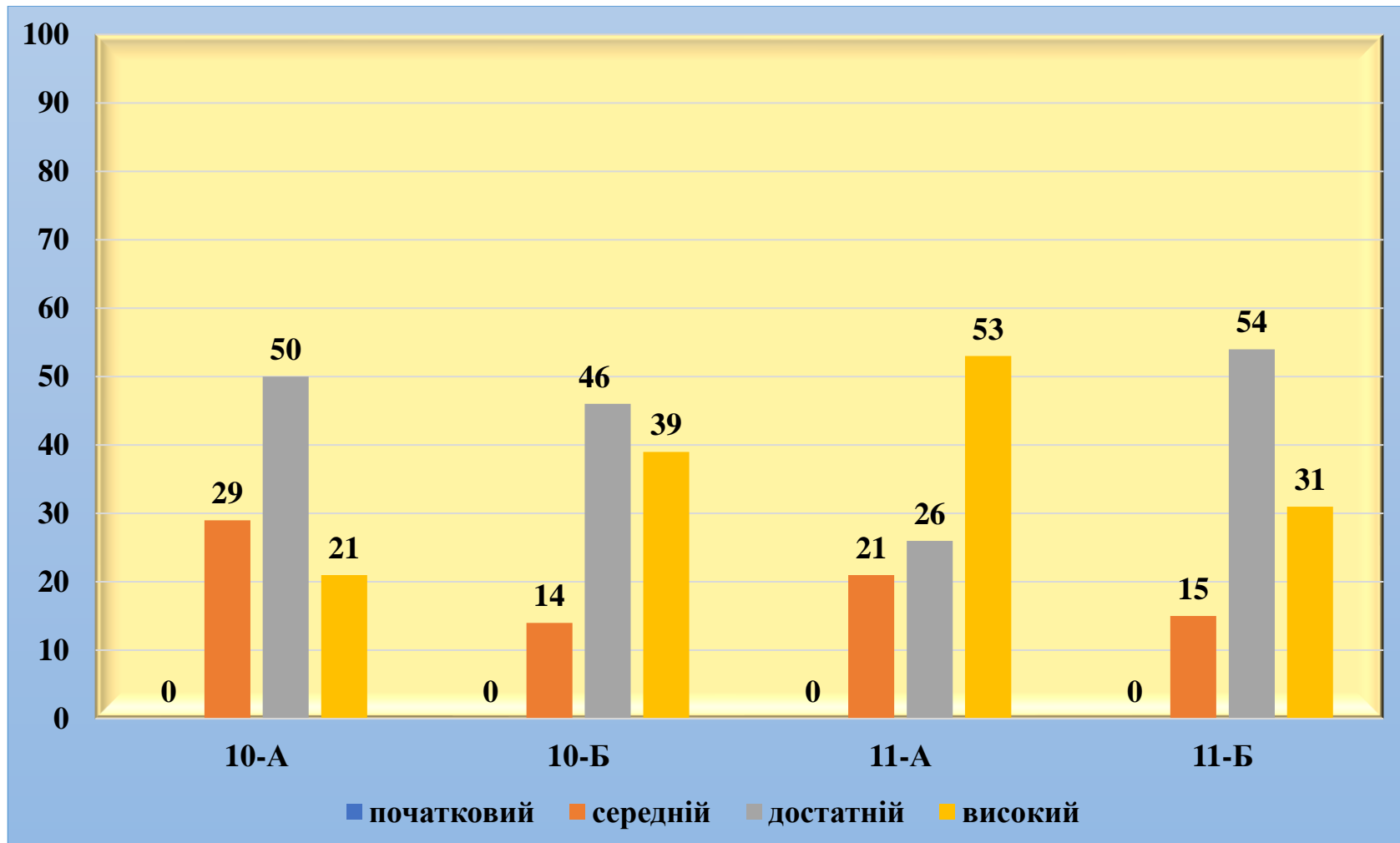
Діаграма моніторингу успішності учнів
з географії
II семестр
2022/2023 навчального року



Моніторинг успішності учнів з географії
2022/2023 навчального року

Клас	К-ть учнів	Початковий		Середній		Достатній		Високий		Якість
		К-ть	%	К-ть	%	К-ть	%	К-ть	%	
10-А	28	-	-	8	29	14	50	6	21	71
10-Б	28	-	-	4	14	13	46	11	39	86
11-А	19	-	-	4	21	5	26	10	53	79
11-Б	26	-	-	4	15	14	54	8	31	89
Усього	101	-	-	20	20	46	46	35	34	82

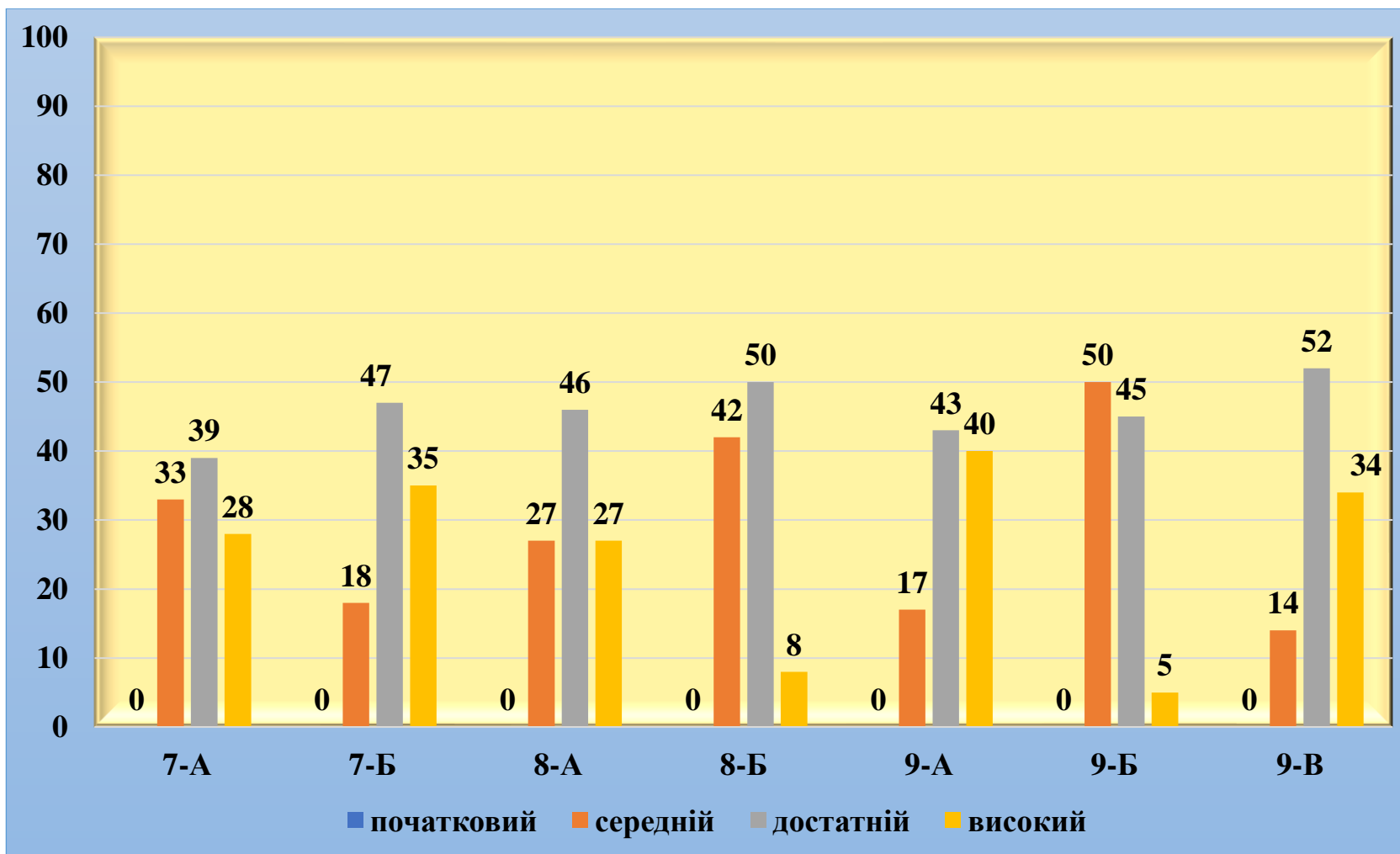
Діаграма моніторингу успішності учнів
з географії
2022/2023 навчального року



Моніторинг успішності учнів з хімії
 II семестр 2022/2023 навчального року

Клас	К-ть учнів	Початковий		Середній		Достатній		Високий		Якість
		К-ть	%	К-ть	%	К-ть	%	К-ть	%	
7-А	33	-	-	11	33	13	39	9	28	67
7-Б	34	-	-	6	18	16	47	12	35	82
8-А	33	-	-	9	27	15	46	9	27	73
8-Б	36	-	-	15	42	18	50	3	8	58
9-А	30	-	-	5	17	13	43	12	40	83
9-Б	20	-	-	10	50	9	45	1	5	50
9-В	29	-	-	4	14	15	52	10	34	86
Усього	215	-	-	60	28	99	46	56	26	71

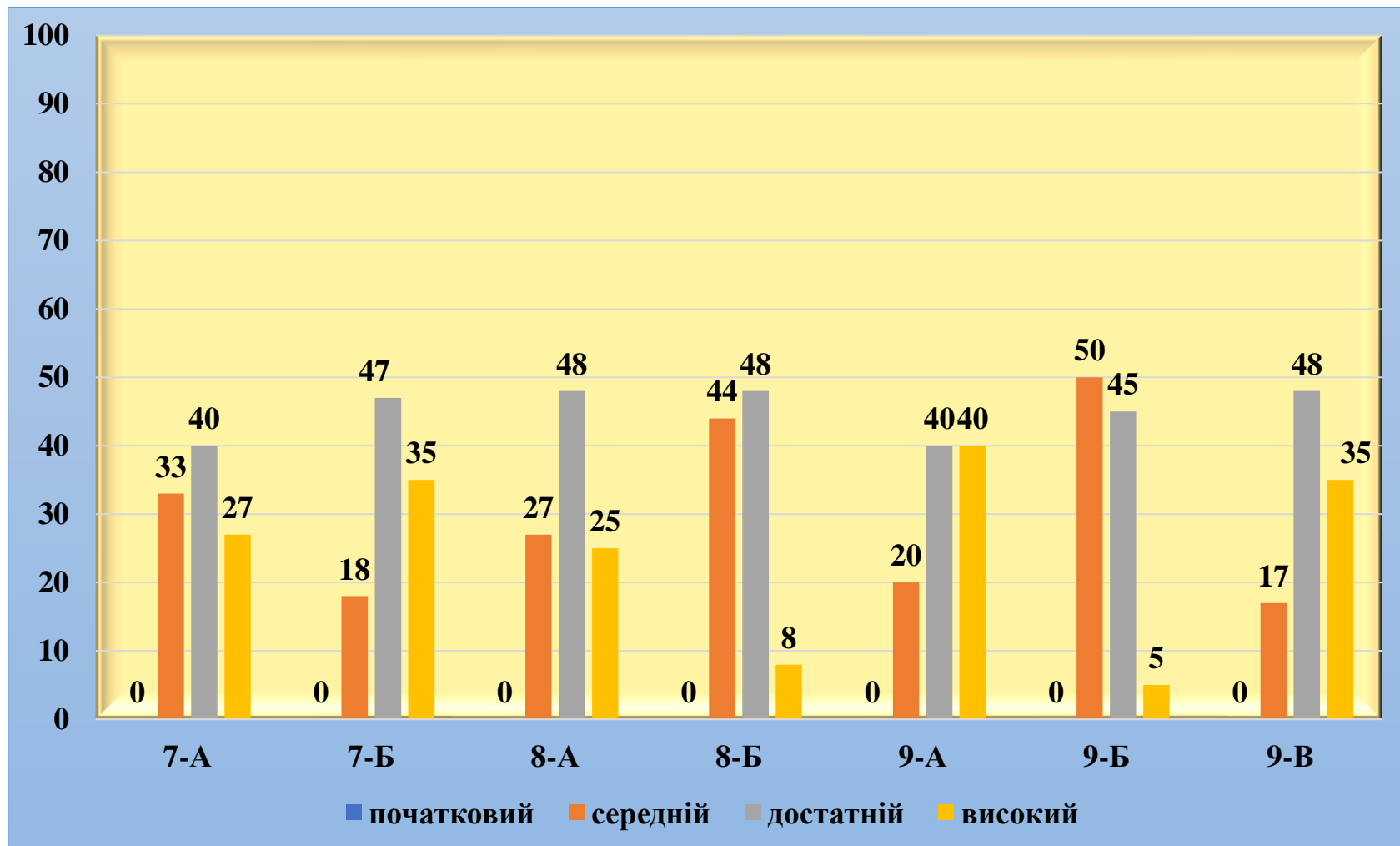
Діаграма моніторингу успішності учнів
з хімії
II семестр
2022/2023 навчального року



Моніторинг успішності учнів з хімії
2022/2023 навчального року

Клас	К-ть учнів	Початковий		Середній		Достатній		Високий		Якість
		К-ть	%	К-ть	%	К-ть	%	К-ть	%	
7-А	33	-	-	11	33	13	40	9	27	67
7-Б	34	-	-	6	18	16	47	12	35	82
8-А	33	-	-	9	27	16	48	8	25	73
8-Б	36	-	-	16	44	17	48	3	8	56
9-А	30	-	-	6	20	12	40	12	40	80
9-Б	20	-	-	10	50	9	45	1	5	50
9-В	29	-	-	5	17	14	48	10	35	83
Усього	215	-	-	63	29	97	45	55	26	71

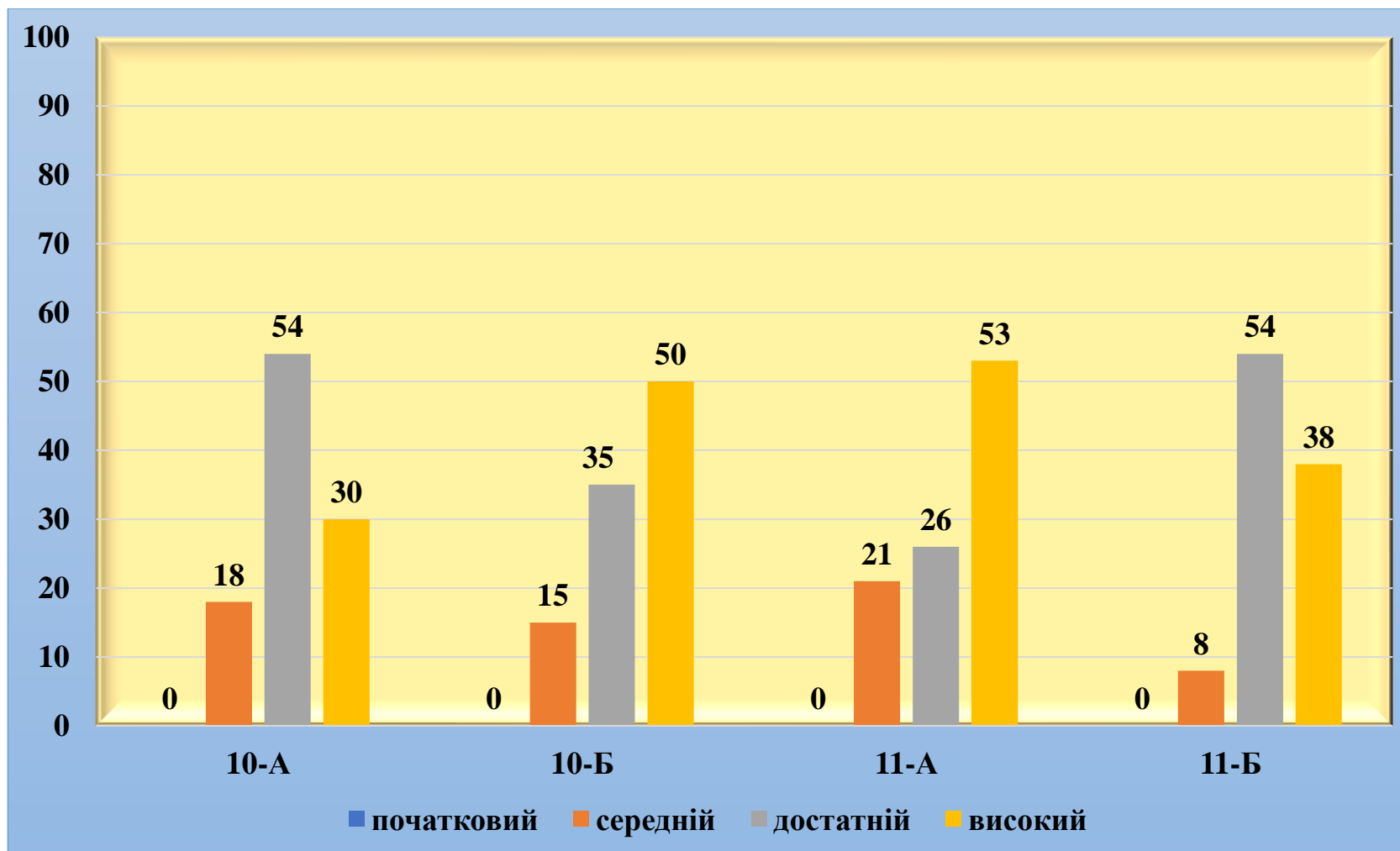
Діаграма моніторингу успішності учнів з хімії
2022/2023 навчального року



Моніторинг успішності учнів з хімії
II семестр 2022/2023 навчального року

Клас	К-ть учнів	Початковий		Середній		Достатній		Високий		Якість
		К-ть	%	К-ть	%	К-ть	%	К-ть	%	
10-А	28	-	-	5	18	15	54	8	30	82
10-Б	28	-	-	4	15	10	35	14	50	86
11-А	19	-	-	4	21	5	26	10	53	79
11-Б	26	-	-	2	8	14	54	10	38	92
Усього	101	-	-	15	15	44	44	42	41	85

Діаграма моніторингу успішності учнів
з хімії
II семестр
2022/2023 навчального року



Моніторинг успішності учнів з хімії
2022/2023 навчального року

Клас	К-ть учнів	Початковий		Середній		Достатній		Високий		Якість
		К-ть	%	К-ть	%	К-ть	%	К-ть	%	
10-А	28	-	-	5	18	16	57	7	25	82
10-Б	28	-	-	4	15	10	36	14	49	85
11-А	19	-	-	4	21	5	26	10	53	79
11-Б	26	-	-	3	12	13	50	10	38	88
Усього	101	-	-	16	16	44	43	41	41	84

Діаграма моніторингу успішності учнів
з хімії
2022/2023 навчального року

